



UNIÓN EUROPEA
Fondo Social Europeo
El FSE invierte en tu futuro



Castilla-La Mancha



GOBIERNO
DE ESPAÑA

MINISTERIO
DE EMPLEO
Y SEGURIDAD SOCIAL

PROGRAMA OPERATIVO FSE 2014- 2020 DE CASTILLA- LA MANCHA

RESUMEN INFORME ANUAL DE EJECUCIÓN A 31/12/2018

ÍNDICE DE CONTENIDOS

I. Introducción al IEA 2018

II. Visión general de la ejecución del Programa

III. Información clave sobre la ejecución por Eje Prioritario

IV. Cuestiones que afectan al rendimiento del PO



UNIÓN EUROPEA
Fondo Social Europeo
El FSE invierte en tu futuro



Castilla-La Mancha



GOBIERNO
DE ESPAÑA

MINISTERIO
DE EMPLEO
Y SEGURIDAD SOCIAL

I.

Introducción al IEA 2018

NORMAS SOBRE LOS INFORMES DE EJECUCIÓN

- ✓ RDC 1303/2013 – artículos 50 y 111
- ✓ Reglamento de Ejecución (UE) 2015/207 – Modelo de los informes de ejecución

2 CLASES DE INFORME EN EL PERIODO 2014-2020

- ✓ **Informes abreviados**, en los que rige un sistema simplificado de información, centrados en la presentación de los **datos cuantitativos de la ejecución** del programa en el año precedente a la de su presentación.

- ✓ **Informes anuales estratégicos**, con un carácter más completo y un enfoque de análisis más estratégico de la ejecución

IEA 2016 (presentado en 2017)

IEA 2018 (a presentar en 2019)



Informe de este año

- ✓ Reglamento de Ejecución (UE) 2015/207 – Modelo de los informes de ejecución

CONTENIDOS INFORMES ESTRATÉGICOS

PARTE A - apartados que son de aplicación en el PO regional:

Apdo. 1 Identificación del IEA.

Apdo. 2 **Visión general** del PO

Apdo. 3.1 **Visión general** de la Ejecución por Eje Prioritario

Apdo. 3.2 Cuadros de **Indicadores comunes y específicos**

Apdo. 3.3 Información del **Marco de Rendimiento**

Apdo. 3.4 **Datos financieros**.

Apdo. 4 Síntesis de las **evaluaciones**.

Apdo. 6 Cuestiones que afectan al **rendimiento** del PO

Apdo. 7. **Resumen para el ciudadano** (Anexo diferenciado con diferente formato)

2019 | **PARTE B** (solo informes presentados en 2017, 2019 e informe final)

PARTE C (solo informes presentados en 2019 e informe final)

PARTE B - apartados que son de aplicación en el PO regional:

Apdo. 11.1 Información Parte A y logros de los objetivos del Programa

Apdo. 11.2 Acciones concretas emprendidas para promover la igualdad entre hombres y mujeres y prevenir la discriminación.

Apdo. 11.3 Desarrollo sostenible.

Apdo. 11.4 Información sobre la ayuda empleada a favor de los objetivos relacionados con el cambio climático.

Apdo. 11.5 Papel de los socios en la ejecución del programa.

Apdo. 12.1 Ejecución Plan Evaluación y medidas tomadas en respuesta a las conclusiones de las evaluaciones.

Apdo. 12.2 Medidas de información y comunicación.

Apdo. 14.1 Enfoque Integrado Territorial.

Apdo. 14.2 Acciones encaminadas a reforzar la capacidad de las autoridades.

Apdo. 14.6 Medidas en zonas geográficas más afectadas por la pobreza o con grupos de destinatarios que corren mayor riesgo de pobreza, discriminación o exclusión social

PARTE C - apartados que son de aplicación en el PO regional:

Apdo. 16 Crecimiento inteligente, sostenible e integrador

Apdo. 17 Cuestiones que afectan al rendimiento del PO - Marco de Rendimiento



UNIÓN EUROPEA
Fondo Social Europeo
El FSE invierte en tu futuro



Castilla-La Mancha



GOBIERNO
DE ESPAÑA

MINISTERIO
DE EMPLEO
Y SEGURIDAD SOCIAL

II.

Visión general de la ejecución del Programa

Dos modificaciones del PO en 2018:

✓ **AGOSTO: VERSIÓN 2 DEL PO**

Financiación con FSE de la **Estrategia de Inversión Territorial Integrada de Castilla-La Mancha**, que no implicó ninguna reprogramación financiera.

✓ **DICIEMBRE: VERSIÓN 3 DEL PO**

- **Reasignación de los fondos adicionales procedentes del ajuste técnico y revisión del Marco Financiero Plurianual 2014-2020**, entre los objetivos específicos y prioridades de inversión previstos.
- **Llevar a cabo una reprogramación operativa**, de acuerdo con las conclusiones y recomendaciones de la Evaluación Intermedia de 2017.

Esta última **modificación ha permitido ajustar la programación del FSE hacia una consecución más adecuada a las estrategia y objetivos del programa**, mediante la concentración de recursos en actuaciones que mejor puedan contribuir a la consecución de los resultados previstos.

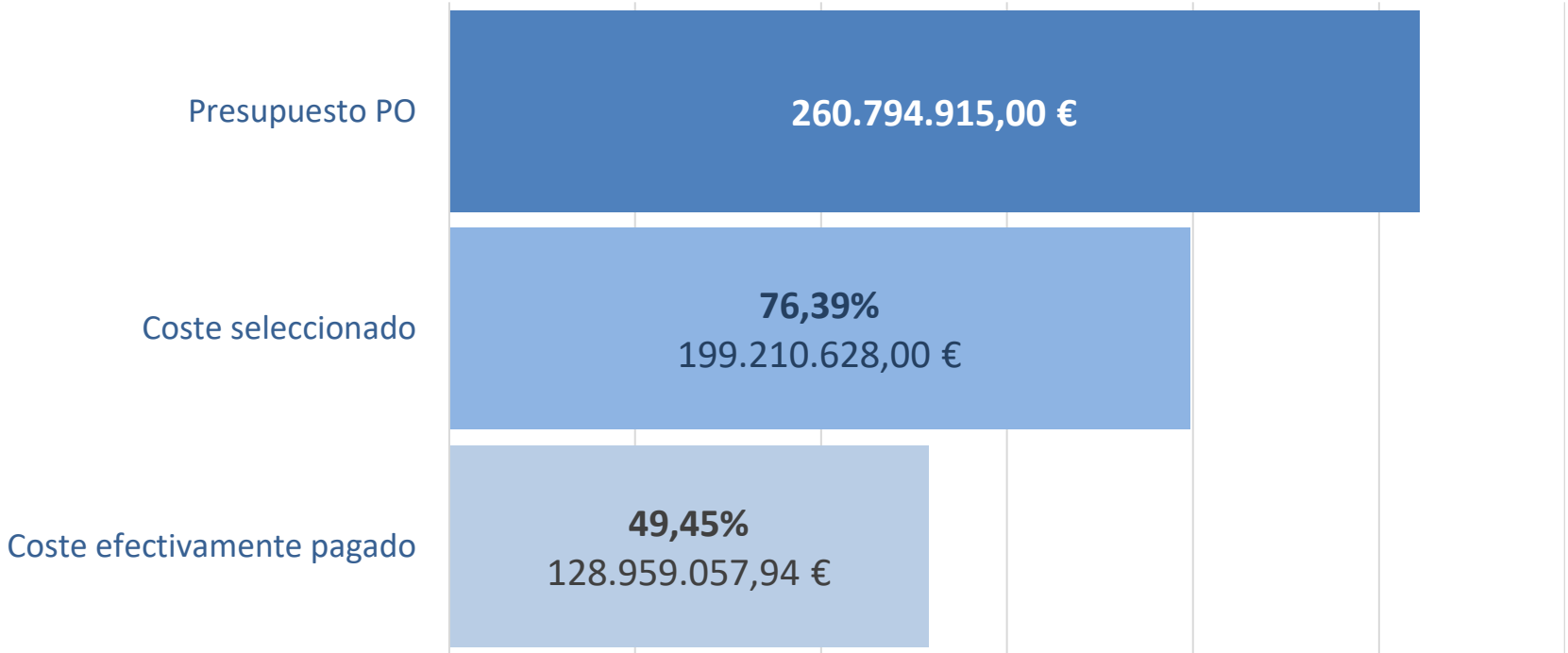
II. Visión general de la Ejecución del PO



Hasta el 31/12/2018 y con los datos disponibles...

61
operaciones seleccionadas

Dotación presupuestaria cubierta



II. Visión general de la Ejecución del PO



49,27% costes seleccionados en medidas de

Fomento del Empleo (Eje 1):

Servicios de Asesoramiento Laboral de las mujeres / Plan Extraordinario de Empleo de CLM...



42,26% costes seleccionados en medidas de

Educación y Formación (Eje 3):

Ciclos de grado medio y grado superior asociados a la RIS 3 / contratación pre-doctoral / cursos de idiomas en el extranjero / Programa CapacitaTIC+55...



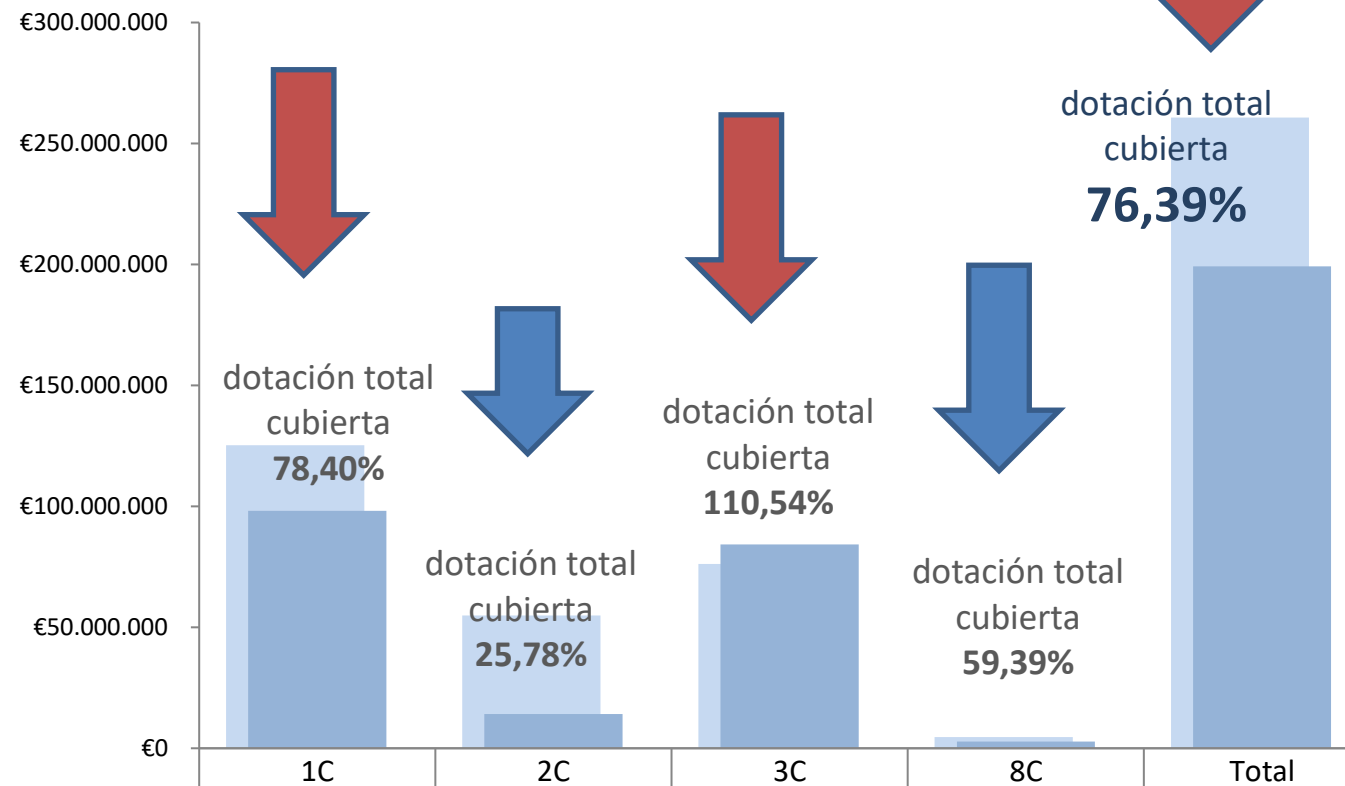
7,10% costes seleccionados en medidas de **Inclusión social y lucha contra la pobreza (Eje 2):**

Equipos Técnicos de Inclusión / Capacitación socio laboral para personas con discapacidad / Planes Integrados en Barrios / Itinerarios con persona en riesgos de exclusión / nuevas actuaciones,...

II. Visión general de la Ejecución del PO



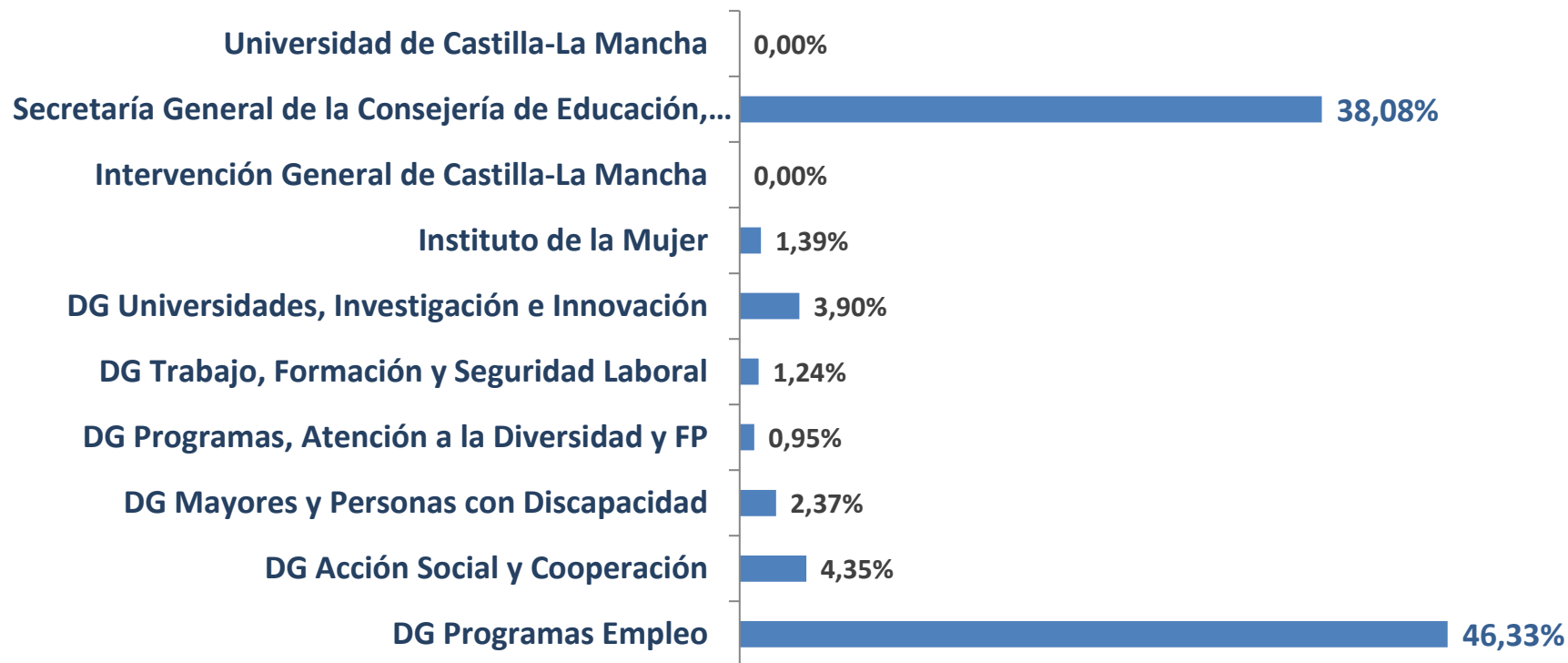
Datos financieros operaciones seleccionadas – PO y Eje



Programación - Financiación total (FSE+CLM)	€125.195.525	€54.820.330	€76.154.060	€4.625.000	€260.794.915
Coste total subvencionable operaciones seleccionadas (FSE+CLM)	€98.147.552	€14.134.757	€84.181.622	€2.746.697	199.210.628,00
dotación total cubierta	78,40%	25,78%	110,54%	59,39%	76,39%

Datos financieros por Entidad Beneficiaria

% Coste Total Seleccionado PO x Entidad Beneficiaria



✓ Por entidad beneficiaria se observa que es la DG de Programas de Empleo es la que más coste subvencionable concentra (46,33%), seguida de la Secretaría General de Educación (38,08%).

Algunos datos clave de la ejecución hasta el 31/12/2018



70.521 personas participantes



59,81%



18.083 Personas en riesgo o situación de exclusión en el Eje 2.



306 proyectos ejecutados por ONG



2.106 pymes beneficiarias



10.152 Personas que obtienen una cualificación



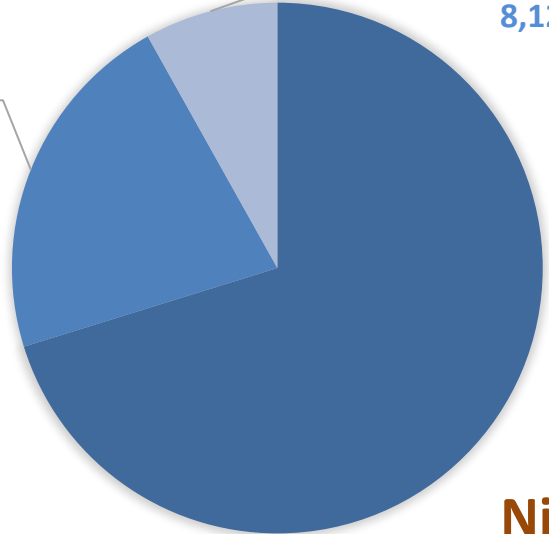
22,45% de la población de referencia obtiene un empleo a los seis meses.
28,59% entre participantes de la PI 8,1.

Perfil general personas participantes



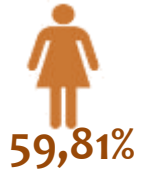
SITUACIÓN LABORAL

Personas inactivas
21,67%



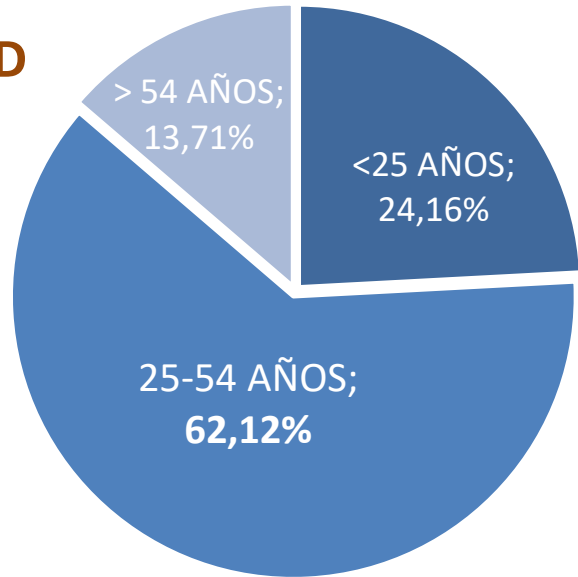
Personas con empleo
8,12%

Personas desempleadas
70,21%



59,81%

EDAD



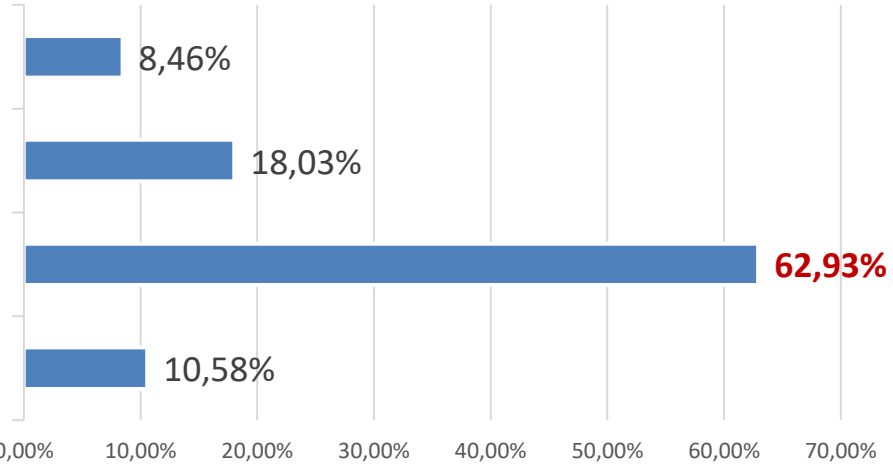
> 54 AÑOS;
13,71%

<25 AÑOS;
24,16%

25-54 AÑOS;
62,12%

Nivel de estudios

- Personas con enseñanza superior o terciaria (CINE 5 a 8)
- Personas con segundo ciclo de educación secundaria (CINE 3) o educación postsecundaria (CINE 4)
- Personas con estudios de enseñanza primaria (CINE 1) o primer ciclo de educación secundaria (CINE 2)
- Sin estudios (CINE 0)



8,46%

18,03%

62,93%

10,58%



UNIÓN EUROPEA
Fondo Social Europeo
El FSE invierte en tu futuro



Castilla-La Mancha



GOBIERNO
DE ESPAÑA

MINISTERIO
DE EMPLEO
Y SEGURIDAD SOCIAL

III.

Información clave sobre la ejecución por Eje Prioritario



UNIÓN EUROPEA
Fondo Social Europeo
Castilla-La Mancha



Eje Prioritario 1

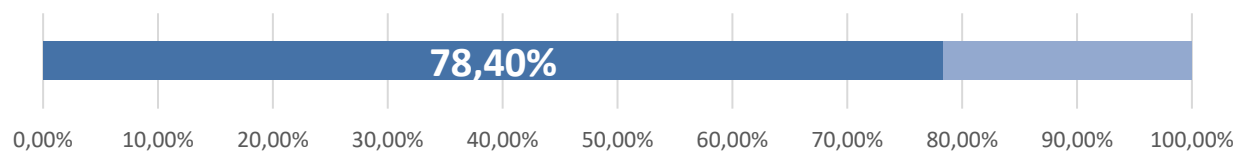
Fomento del empleo sostenible
y de calidad y de la movilidad laboral

Hasta el 31/12/2018 y con los datos disponibles...

98.147.552 € Total Subvencionable

(78.518.041,60 € de ayuda de FSE – 80% de cofinanciación)

15
operaciones
seleccionadas



37.411 personas participantes

69,83%

Personas con empleo; 6,64%

Personas inactivas; 2,01%

Personas desempleadas; 91,35%

0,00% 20,00% 40,00% 60,00% 80,00% 100,00%

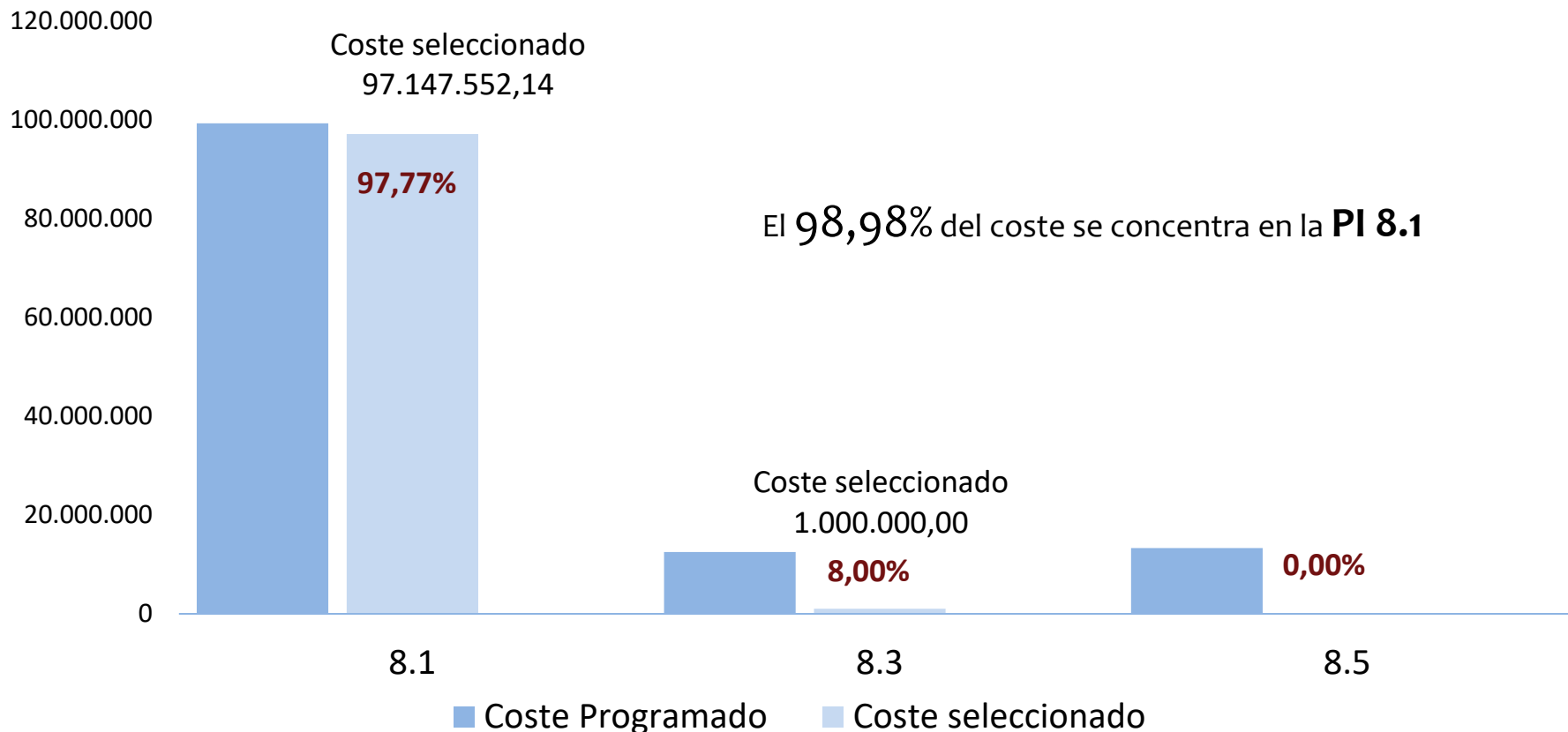


1.996 planes de empleo desarrollados por entidades locales y ESAL



PI 8.1: 28,59% de los participantes logra un empleo a los seis meses

CTE Seleccionado / CTE Programado según PI



- ✓ Tras la reprogramación aprobada, se han presentado **solicitudes de financiación en la PI 8.3 y 8.5** para medidas de fomento del autoempleo y transformación de contratos temporales en indefinidos por **8,5 y 5,5 millones € respectivamente**.

✓ Operaciones desarrolladas o en desarrollo **durante 2018 (1/2):**

○ Acciones de **orientación y asesoramiento** laboral (OE 8.1.1).

37 **Servicios de asesoramiento laboral** en Centros de la Mujer en 2018.

4.181 mujeres atendidas en 2018

Nueva convocatoria 2019

○ Mejora de la empleabilidad por medio de la **adquisición de experiencia laboral** (OE 8.1.5).

Finalización proyectos convocatoria 2017 del Planes de Empleo, contratación de personas desempleadas por parte de entidades locales o entidades sin ánimo de lucro – 11.670 personas (5.209 H y 6.461 M)

Convocatoria 2018 – Datos no disponibles para el IEA 2018.

A nivel acumulado se ha facilitado la contratación de 19.448 personas (52,97% mujeres)

Inserción laboral a los 6 meses: 29,17% de los participantes.

- ✓ **Operaciones desarrolladas o en desarrollo durante 2018(2/2):**
 - Fomento de la **contratación de carácter estable** de las personas desempleadas y/o demandantes de empleo (OE 8.1.3).

Convocatoria de subvenciones 2015 para la formalización contratos indefinidos : finalización periodo de durabilidad de las condiciones que dieron lugar a las ayudas: 212 personas (117 H y 95 M)

Convenio 2017 con la Fundación Parque científico y tecnológico de CLM: continuidad contrato de 14 investigadores/as (36% mujeres).

Indicadores de productividad Prioridades de Inversión Eje 1

PI	Id.	Indicador	META 2023 T	Valor observado T	% Acumulado/ Meta 2023 T	Valor previsible en 2018 T	% 2018 T
8.1	(CO01)	Desempleados, incluidos de larga duración	31.505	33.463	106,21%	15.753	212,43%
8.3	(CO01)	Desempleados, incluidos de larga duración	3.701	545	14,73%	1.851	29,45%
8.3	(EO03)	Proyectos empresariales desarrollados	500	0	0,00%	250	0,00%
8.5	(CO05)	Personas con empleo, incluidos los trabajadores por cuenta propia	2.732	0	0,00%	1.366	0,00%

- ✓ La inversión realizada en la **PI 8.1** en los **Servicios de orientación laboral de los Centros de la Mujer** y los **Planes de Empleo** ha posibilitado alcanzar los objetivos previstos para 2023.
- ✓ No se han seleccionado ni ejecutado operaciones vinculadas a los indicadores EO03 y CO05 de las PI 8.3 y 8.5, por lo que estos se encuentran sin ejecución.

Indicadores de resultados Prioridades de Inversión Eje 1

PI	Id.	Indicador	Indicador de Ejecución asociado	META 2023 T	Valor observado T	% Acumulado/ Meta 2023 T	Valor previsible en 2018 T	% 2018 T
8.1	(CR04)	Participantes que obtienen un empleo, incluido por cuenta propia, tras su participación	(CO01) Desempleados, incluidos los de larga duración	4.920	2.702	54,92%	2.460	109,84%
8.1	(CR06)	Participantes que obtienen un empleo, incluido por cuenta propia, en el plazo de los seis meses siguientes a su participación	(CO01) Desempleados, incluidos los de larga duración	3.970	6.114	154,01%	1.985	308,01%
8.3	(CR04)	Participantes que obtienen un empleo, incluido por cuenta propia, tras su participación	(CO01) Desempleados, incluidos los de larga duración	2.204	43	1,95%	1.102	3,90%
8.3	(ER03)	Empresas creadas a partir de proyectos empresariales	(EO03) Proyectos empresariales desarrollados	335	0	0,00%	168	0,00%
8.5	(CR07)	Participantes que hayan mejorado su situación en el mercado de trabajo en el plazo de seis meses siguientes a su participación	(CO05) Personas con empleo, incluidos los trabajadores por cuenta propia	2.163	0	0,00%	1.082	0,00%

- ✓ Alto grado de consecución de los resultados de inserción en la PI 8.1: prácticamente a nivel financiero se ha alcanzado la previsión de 2023. Una mayor ejecución en el CR06 también se explica por la acumulación de los resultados de todas las acciones de la PI 8.1, y no solo para la que se calculó el objetivo (OE 8.1.5).



UNIÓN EUROPEA
Fondo Social Europeo
El FSE invierte en tu futuro



Castilla-La Mancha



GOBIERNO
DE ESPAÑA

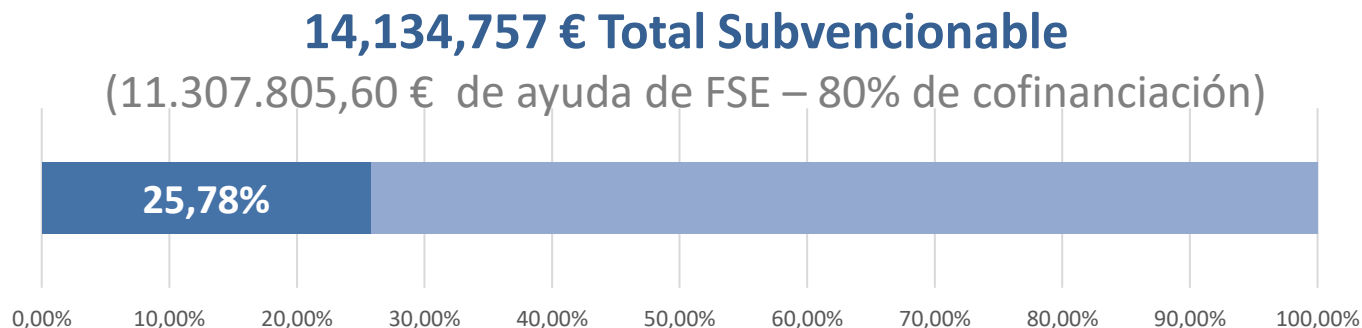
MINISTERIO
DE EMPLEO
Y SEGURIDAD SOCIAL

Eje Prioritario 2

Promover la inclusión social, luchar contra la pobreza y cualquier otra forma de discriminación

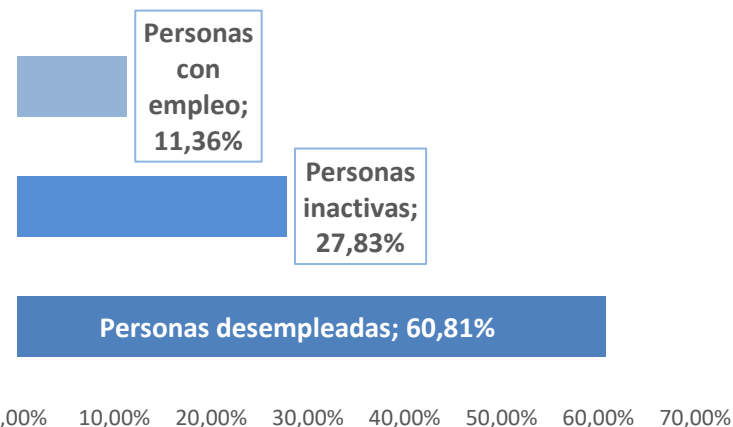
Hasta el 31/12/2018 y con los datos disponibles...

23
operaciones
seleccionadas



18.083 personas participantes

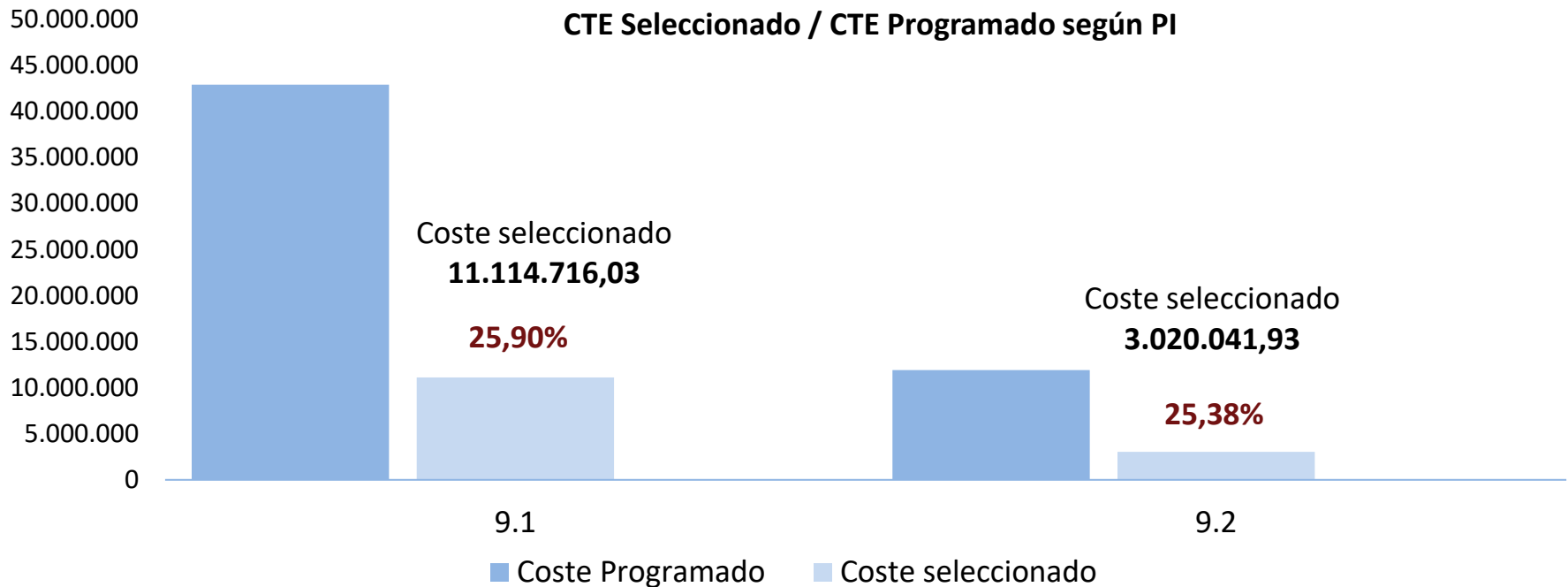
60,26%



261 proyectos de acción social



72,77% personas beneficiarias de los **Servicios de Capacitación socio-laboral para personas con discapacidad** logran un resultado en materia de inserción, activación laboral, educación o formación



- ✓ **Ejecución financiera en aumento:** de 19 proyectos en 2016 a los 147 de 2018 (x7)
- ✓ La evaluación destaca el **importante valor añadido del FSE en este Eje:** medidas innovadora, mejora eficacia y eficiencia.

- ✓ **Operaciones desarrolladas o en desarrollo durante 2018 (1/2):**
 - **Servicios de capacitación socio-laboral para personas con discapacidad. (Objetivo Especifico 9.1.1)**

DG de Mayores y Personas con Discapacidad. Se ha pasado de cofinanciar 2 centros en 2016 a 14 en 2018.

706 personas atendidas en proyectos desarrollados en 2018 (41,22% mujeres).

El 72,77% registran un resultado (activación, empleo, formación o educación).

Nueva convocatoria 2019 - Subvenciones entidades privadas de iniciativa social.
 - **Programa CREA de proyectos de formación y empleo en empresas.**

DG de Trabajo, Formación y Seguridad Laboral. 24 proyectos finalizados en 2018 – 180 personas (la mayoría hombres 61,67%).

 - 36,67 logran un resultado (activación, empleo, formación o educación).
 - 26,19% logra una inserción laboral a los seis meses.

✓ Operaciones desarrolladas o en desarrollo **durante 2018 (2/2):**

DG de Acción Social y cooperación

○ **Marco de Concertación con entidades Locales (OE 9.1.1 y 9.2.1).**

Creación de equipos técnicos de inclusión, servicios de mediación socio-educativa con personas de comunidades marginadas y proyectos de intervención en barrios o zonas desfavorecidas.

72 Proyectos cofinanciados en 2018.

5.178 personas atendidas en 2018 (63,17% mujeres)

○ **Subvenciones para el desarrollo de proyectos de Inclusión Social por parte de entidades privadas de iniciativa social (OE 9.1.1 y 9.2.1).**

133 proyectos en 2018 (el 53,85% del total aprobados hasta la fecha)

4.843 personas atendidas en proyectos desarrollados en 2018 (61,33% mujeres).

Nueva convocatoria en 2019.

Indicadores de productividad Prioridades de Inversión Eje 2

PI	Id.	Indicador	META 2023 T	Valor observado T	% Acumulado/Meta 2023 T
9.1	(EO01)	Participantes en situación o riesgo de exclusión social	13.653	11.215	82,14%
9.2	(EO16)	Personas pertenecientes a comunidades marginadas, como la de la población romaní, que participan en acciones integrales.	6.970	6.868	98,54%

Valor previsible en 2018 T	% 2018 T
6.827	164,29%
3.485	197,07%

- ✓ A pesar de que el grado de absorción de los costes programados es muy bajo, el grado de consecución de los objetivos 2023 muy alto: puesta en marcha de **acciones innovadoras más eficaces**.

Indicadores de resultados Prioridades de Inversión Eje 2

PI	Id.	Indicador	Indicador de Ejecución asociado	META 2023 T	Valor observado T	% Acumulado /Meta 2023 T	Valor previsible en 2018 T	% 2018 T
9.1	(ER01)	Participantes en situación o riesgo de exclusión social que buscan trabajo, se integran en los sistemas de educación o formación, obtienen una cualificación u obtienen un empleo, incluido por cuenta propia, tras su participación	(EO01) Participantes en situación o riesgo de exclusión social	8.001	2.481	31,01%	4.001	62,02%
9.2	(ER14)	Participantes pertenecientes a comunidades marginadas, como la de la población romaní, que buscan trabajo, se integran en los sistemas de educación o formación, obtienen una cualificación u obtienen un empleo, incluido por cuenta propia, tras su participación.	(EO16) Personas pertenecientes a comunidades marginadas, como la de la población romaní, que participan en acciones integrales.	4.738	1.624	34,28%	2.369	68,55%

- ✓ **Menor grado de consecución de los resultados:** falta la recogida de información de las personas participantes en 2018 en el Marco de Concertación y la convocatoria de subvenciones para entidades de iniciativa social.



UNIÓN EUROPEA
Fondo Social Europeo
El FSE invierte en tu futuro



Castilla-La Mancha



GOBIERNO
DE ESPAÑA

MINISTERIO
DE EMPLEO
Y SEGURIDAD SOCIAL

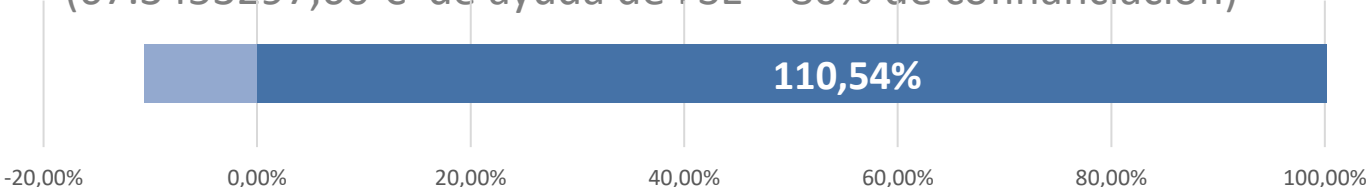
Eje Prioritario 3

Inversión en educación, formación y mejora de las competencias profesionales y el aprendizaje permanente.

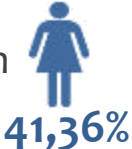
Hasta el 31/12/2018 y con los datos disponibles...

18
operaciones
seleccionadas

84.181.622 € Total Subvencionable
(67.3453297,60 € de ayuda de FSE – 80% de cofinanciación)



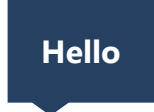
11.600 personas participantes con
datos completos



Personas
con
empleo;
7,80%



40 proyectos cofinanciados



728 alumnos/as de ESO y Bachillerato
en cursos de idiomas en el extranjero



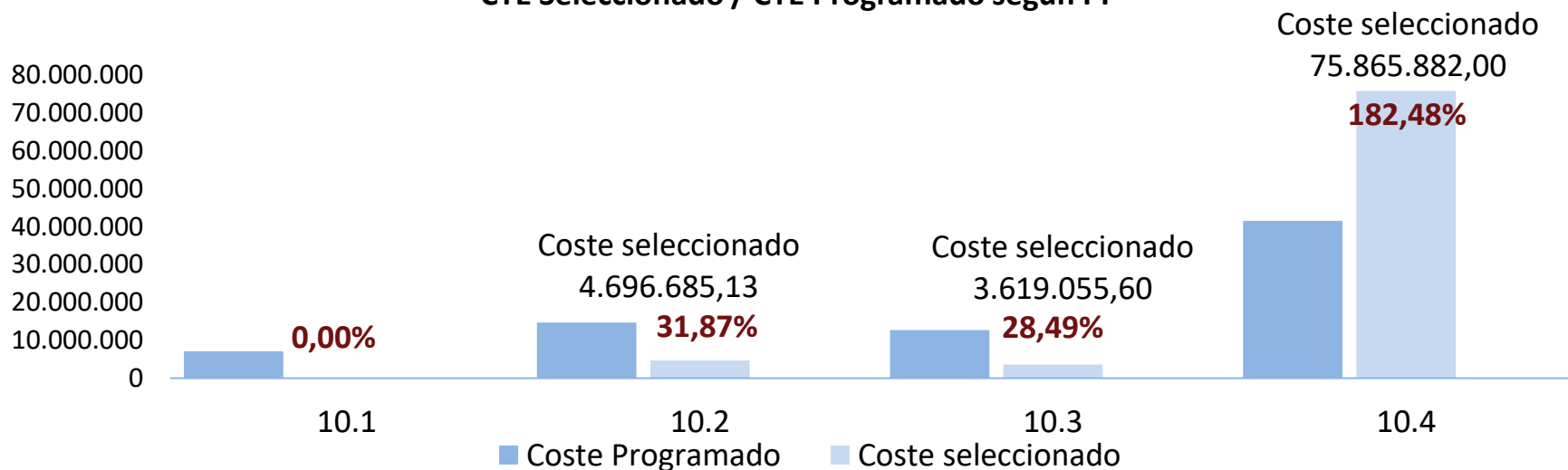
Personas
desemplea
das;
17,01%

0,00% 10,00% 20,00% 30,00% 40,00% 50,00% 60,00% 70,00% 80,00%



3.079 personas mayores de 55 años, 60,08% mujeres, recibieron una
formación digital

CTE Seleccionado / CTE Programado según PI



- ✓ La selección de **los ciclos de Formación Profesional de Grado Medio y Superior** asociados a la Estrategia de Especialización Inteligente de CLM, ha ocasionado una **buena ejecución en la PI 10.4**.
- ✓ Menor ejecución de las **PI 10.1, 10.2 y 10.3**: problema abordado con la reprogramación.
La selección de nuevas medidas en materia de abandono escolar o la entrada de la UCLM podrá impulsar la ejecución.
- ✓ Siguiendo las **recomendaciones de la segunda Evaluación Intermedia 2019**, se plantea estudiar llevar a cabo una **mayor concentración de la inversión en aquellas actuaciones** que mejor puedan contribuir al logro de los objetivos.

✓ Operaciones desarrolladas o en desarrollo **durante 2018 (1/2):**

- Ayudas para la **formación de personal investigador pre-doctoral** (OE 10.2.1).

Finalización **contratos pre-doctorales** (2016-2018): 19 investigadores/as (47,37%)

Continuación 49 contratos pre-doctorales (26 H y 23 M).

- **Programa regional de fomento y apoyo al bilingüismo** (OE 10.3.1)

Verano 2018 - **Cursos de idiomas en el extranjero alumnos** 3º y 4º ESO y 1º de Bachillerato: 260 jóvenes (73,46% mujeres)

Programas **de Auxiliares de Conversación**: curso 2017-2018.

Cerrando curso 2018-2019

- **Programa de capacitación digital para personas mayores de 55 años** (OE 10.3.1).

Convocatoria 2018 Proyectos CapacitaTIC+55: 1.178 personas (63,33% mujeres)

Nueva convocatoria 2019

- ✓ **Operaciones desarrolladas o en desarrollo durante 2018 (1/2):**
 - **Reconocimiento de las competencias** adquiridas por experiencia laboral o vías no formales de formación – Programa ACREDITA (OE 10.3.2).
Proceso no finalizado: 3.427 personas con datos incompletos
 - **Ciclos Formación Profesional de Grado Medio y Superior asociados a la RIS3** – Curso 2017-2018 (OE 10.4.1).
3.584 alumnos/as (27,82% mujeres).
El 67,41% ha logrado promocionar al siguiente curso u obtener la titulación.
 - **Proyectos de Formación Profesional Dual**– Curso 2017-2018 (OE 10.4.3).
503 alumnos/as (43,54% mujeres).
El 74,35% logra promocionarse al siguiente curso u obtiene la titulación.

Indicadores de Productividad por Prioridades de Inversión Eje 3 (1/2)

PI	Id.	Indicador	META 2023 T	Valor observado T	% Acumulado/ Meta 2023 T
10.1	(CO09)	Personas con estudios de enseñanza primaria (CINE 1) o primer ciclo de educación secundaria (CINE 2)	3.192	0	0,00%
10.2	(CO11)	Personas con enseñanza superior o terciaria (CINE 5 a 8)	354	79	22,32%
10.3	(CO01)	Desempleados, incluidos de larga duración	6.365	1.565	24,59%
10.3	(CO03)	Personas inactivas	5.875	728	12,39%
10.3	(CO05)	Personas con empleo, incluidos los trabajadores por cuenta propia	14.062	683	4,86%
10.3	(EO14)	Nº de personas evaluadas	8.150	0	0,00%

Valor previsible en 2018 T	% 2018 T
1.596	0,00%
177	44,63%
3.183	49,18%
2.938	24,78%
7.031	9,71%
4.075	0,00%

- ✓ Falta de ejecución de las actuaciones de **lucha contra el abandono escolar** de la la PI 10.1 y algunas medidas de **fomento de aprendizaje permanente** en la 10.3.
- ✓ En la PI.10.2 se espera avanzar con la entrada en el PO de la UCLM.
- ✓ EO14: No ha finalizado el proceso de evaluación del Programa ACREDITA.
- ✓ La **programación financiera dispersa en multitud de medidas**, que no contribuyen de manera significativa a la consecución de los objetivos.

Indicadores de resultados Prioridades de Inversión Eje 3 (2/2)

PI	Id.	Indicador	META 2023 T	Valor observado T	% Acumulado /Meta 2023 T
10.4	(CO09)	Personas con estudios de enseñanza primaria (CINE 1) o primer ciclo de educación secundaria (CINE 2)	3.045	2.832	93,00%
10.4	(CO10)	Personas con segundo ciclo de educación secundaria (CINE 3) o educación postsecundaria (CINE 4)	4.246	3.514	82,76%
10.4	(EO30)	Número de alumnos en FP Dual	1.212	503	41,50%

Valor previsible en 2018 T	% 2018 T
1.523	186,01%
2.123	165,52%
606	83,00%

- ✓ La Mayor concentración de la inversión en PI 10.4 ha motivado una elevada consecución de los valores previstos alcanzar en esta PI.
- ✓ Esta misma lectura se reproduce en el análisis del avance en la consecución de los indicadores de resultados (ver diapositiva siguiente).

Indicadores de Resultados Prioridades de Inversión Eje 3

PI	Id.	Indicador	Indicador de Ejecución asociado	META 2023 T	Valor observado T	% Acumulado /Meta 2023 T	Valor previsible en 2018 T	% 2018 T
10.1	(CR03)	Participantes que obtienen una cualificación tras su participación	(CO09) Personas con estudios de enseñanza primaria (CINE 1) o secundaria (CINE 2)	2.136	0	0,00%	1.068	0,00%
10.2	(CR03)	Participantes que obtienen una cualificación tras su participación	(CO11) Personas con enseñanza superior o terciaria (CINE 5 a 8)	297	10	3,37%	149	6,73%
10.3	(CR03)	Participantes que obtienen una cualificación tras su participación	(CO01) Desempleados, incluidos los de larga duración	5.696	1.565	27,48%	2.848	54,95%
10.3	(CR03)	Participantes que obtienen una cualificación tras su participación	(CO03) Personas inactivas	5.081	728	14,33%	2.541	28,66%
10.3	(CR03)	Participantes que obtienen una cualificación tras su participación	(CO05) Personas con empleo, incluidos los trabajadores por cuenta propia	12.173	575	4,72%	6.087	9,45%
10.3	(ER16)	Nº de personas acreditadas o certificadas	(EO14) Nº de personas evaluadas	6.896	0	0,00%	3.448	0,00%
10.3	(ER44)	Mejora de las competencias en lenguas extranjeras de los participantes	-	7		0,00%		
10.4	(CR03)	Participantes que obtienen una cualificación tras su participación	(CO09) Personas con estudios de enseñanza primaria (CINE 1) o secundaria (CINE 2)	1.980	1.980	100,00%	990	200,00%
10.4	(CR03)	Participantes que obtienen una cualificación tras su participación	(CO10) Personas con segundo ciclo de educación secundaria (CINE 3) o educación postsecundaria (CINE 4)	2.894	1.795	62,02%	1.447	124,05%
10.4	(ER30)	Número de alumnos de FP Dual que obtienen una cualificación tras su participación	(EO30) Número de alumnos en FP Dual	1.090	374	34,31%	545	68,62%

✓ ER44: No ha finalizado la evaluación específica, que se inició en 2018.
La última prueba prevista en mayo.

Indicadores de Resultados Prioridades de Inversión Eje 3

PI	Id.	Indicador	Indicador de Ejecución asociado	META 2023 T	Valor observado T	% Acumulado /Meta 2023 T	Valor previsible en 2018 T	% 2018 T
10.1	(CR03)	Participantes que obtienen una cualificación tras su participación	(CO09) Personas con estudios de enseñanza primaria (CINE 1) o secundaria (CINE 2)	2.136	0	0,00%	1.068	0,00%
10.2	(CR03)	Participantes que obtienen una cualificación tras su participación	(CO11) Personas con enseñanza superior o terciaria (CINE 5 a 8)	297	10	3,37%	149	6,73%
10.3	(CR03)	Participantes que obtienen una cualificación tras su participación	(CO01) Desempleados, incluidos los de larga duración	5.696	1.565	27,48%	2.848	54,95%
10.3	(CR03)	Participantes que obtienen una cualificación tras su participación	(CO03) Personas inactivas	5.081	728	14,33%	2.541	28,66%
10.3	(CR03)	Participantes que obtienen una cualificación tras su participación	(CO05) Personas con empleo, incluidos los trabajadores por cuenta propia	12.173	575	4,72%	6.087	9,45%
10.3	(ER16)	Nº de personas acreditadas o certificadas	(EO14) Nº de personas evaluadas	6.896	0	0,00%	3.448	0,00%
10.3	(ER44)	Mejora de las competencias en lenguas extranjeras de los participantes	-	7		0,00%		
10.4	(CR03)	Participantes que obtienen una cualificación tras su participación	(CO09) Personas con estudios de enseñanza primaria (CINE 1) o secundaria (CINE 2)	1.980	1.980	100,00%	990	200,00%
10.4	(CR03)	Participantes que obtienen una cualificación tras su participación	(CO10) Personas con segundo ciclo de educación secundaria (CINE 3) o educación postsecundaria (CINE 4)	2.894	1.795	62,02%	1.447	124,05%
10.4	(ER30)	Número de alumnos de FP Dual que obtienen una cualificación tras su participación	(EO30) Número de alumnos en FP Dual	1.090	374	34,31%	545	68,62%

- ✓ ER44: No ha finalizado la evaluación específica, que se inició en 2018.
La última prueba prevista en mayo.



UNIÓN EUROPEA
Fondo Social Europeo
El FSE invierte en tu futuro



Castilla-La Mancha



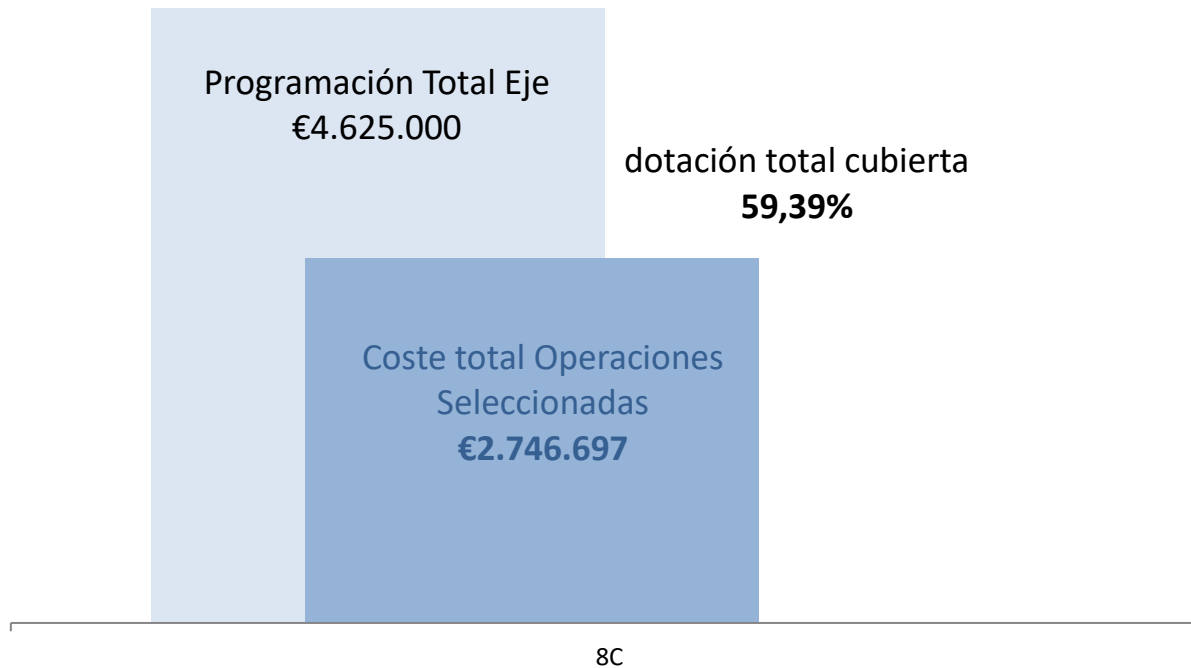
GOBIERNO
DE ESPAÑA

MINISTERIO
DE EMPLEO
Y SEGURIDAD SOCIAL

Eje Prioritario 8

Asistencia Técnica

Coste total subvencionable (según operaciones seleccionadas):



Intervienen como entidades beneficiarias de este Eje:

- Viceconsejería de Empleo y Relaciones Laborales.
- Intervención General

- ✓ Tipo de intervenciones desarrolladas en 2018. Desarrolladas desde la **Viceconsejería de Empleo y Relaciones Laborales**, en coordinación con las entidades beneficiarias.
 - **Sistema informático que soporta la pista de auditoría** del gasto cofinanciado por el FSE.
Módulo de gestión de fondos estructurales 2014/2020 - Tar€a.
 - **Sistema informático para la recogida de indicadores del FSE.**
 - Proceso de **selección y seguimiento de operaciones, proyectos y gastos** - Tar€a.
 - **Verificaciones in situ:** 9,25% del coste de operaciones y proyectos presentados a cofinanciación.
 - **Verificaciones Administrativas:** contratación de una asistencia técnica.
 - Tareas de **coordinación, orientación y asesoramiento** a las entidades beneficiarias.
 - **Reuniones, jornadas de trabajo y cursos de formación** con las entidades beneficiarias.
 - Acciones de desarrollo de la **Estrategia de Comunicación**. Desarrollo **web de FFEE**
 - Labores de **apoyo, análisis y comprensión de las OCS**. **Proyectos de -50.000 €**
 - **2 procesos de reprogramación (Versión 2 y 3 del PO).**
 - Presentación de nuevas **declaraciones de gasto** ante la Autoridad de Gestión en 2018 por importe de **66,30 € (2017 x3)**.

Indicadores de productividad del Eje 8

Id.	Indicador	Valor observado T
AT01	Verificaciones in situ	36
AT02	Estudios y evaluaciones relacionadas con el programa operativo	18
AT05	Acciones de información y comunicación incluidas en la Estrategia de Comunicación 2014-2020	435

Indicadores de resultados del Eje 8

Id.	Indicador	META 2023 T	Valor observado T	% consecución
ATR1	Porcentaje de gasto cubierto por verificaciones in situ.	15%	9,25%	62%
ATR2	Porcentaje de recomendaciones propuestas en las evaluaciones realizadas que son atendidas.	75%	84,62%	113%
ATR3	Porcentaje de colectivo del programa operativo que conocen las actuaciones cofinanciadas gracias a las campañas.	68%	0%	0%

✓ ATR3: con la evaluación de la Estrategia de Comunicación iniciada en 2019.



UNIÓN EUROPEA
Fondo Social Europeo
El FSE invierte en tu futuro



Castilla-La Mancha



GOBIERNO
DE ESPAÑA

MINISTERIO
DE EMPLEO
Y SEGURIDAD SOCIAL

IV.

Cuestiones que afectan al rendimiento del PO

IV. Cuestiones rendimiento PO



- ❑ Baja ejecución en algunas Prioridades de Inversión previstas del PO de la PI , 8.3, 8.5, 9.1, 10.1, 10.2 y 10.3, que ocasiona un riesgo de desviación de la consecución de los objetivos programados.
 - La reciente aprobación de la versión 3 del PO no ha hecho posible contar con tiempo material para avanzar en algunos retos planteados.
 - Se van a seleccionar nuevas operaciones:
 - Apoyo al emprendimiento en la PI 8.3.
 - Ayudas para la transformación de contratos temporales en indefinidos PI 8.5 y contratación indefinida inicial (personas desempleadas) OE 8.1.3.
 - Programas Sociales de Empleo en la PI 9.1
 - Plan Regional de Éxito Educativo y Programas de Mejora del Aprendizaje en la PI 10.1 de lucha contra el abandono escolar.
 - Medidas impulsadas directamente por la UCLM para contratar a jóvenes investigadores en la PI 8.1 y 10.2.

- El programa favorece mayoritariamente a aquellas líneas vinculadas con el empleo y el acceso a la formación profesional, donde mayores resultados se están produciendo.
- Diversidad muy amplia de objetivos/actuaciones que han dado lugar a una programación dispersa y múltiples actuaciones que muestran una débil contribución a los objetivos generales.
- Siguiendo las recomendaciones de la evaluación de 2019 se prevé realizar un análisis detallado de aquellas actuaciones que aún no han sido seleccionadas, o que presentan desviaciones en su implementación, para valorar su continuidad o no en el PO.



UNIÓN EUROPEA
Fondo Social Europeo
El FSE invierte en tu futuro



Castilla-La Mancha



GOBIERNO
DE ESPAÑA

MINISTERIO
DE EMPLEO
Y SEGURIDAD SOCIAL

Gracias por su atención

Carlos Miguel Sánchez

Viceconsejería de Empleo y Relaciones Laborales

Jefe de Servicio de FSE

carlosmiguel@jccm.es