



UNIÓN EUROPEA  
Fondo Social Europeo  
El FSE invierte en tu futuro



Castilla-La Mancha



GOBIERNO  
DE ESPAÑA

MINISTERIO  
DE EMPLEO  
Y SEGURIDAD SOCIAL

# PROGRAMA OPERATIVO FSE 2014- 2020 DE CASTILLA- LA MANCHA

## RESUMEN INFORME ANUAL DE EJECUCIÓN A 31/12/2017



UNIÓN EUROPEA  
Fondo Social Europeo  
El FSE invierte en tu futuro



Castilla-La Mancha



GOBIERNO  
DE ESPAÑA

MINISTERIO  
DE EMPLEO  
Y SEGURIDAD SOCIAL

# ÍNDICE DE CONTENIDOS

**I. Introducción al IEA 2017**

**II. Visión general de la ejecución del Programa**

**III. Información clave sobre la ejecución por Eje Prioritario**

**IV. Situación del Riesgo de descompromiso de la N+3**

**V. Cuestiones que afectan al Marco de Rendimiento del programa**



UNIÓN EUROPEA  
Fondo Social Europeo  
El FSE invierte en tu futuro



Castilla-La Mancha



GOBIERNO  
DE ESPAÑA

MINISTERIO  
DE EMPLEO  
Y SEGURIDAD SOCIAL

# IV.

## Situación del riesgo de descompromiso de la N+3

## NORMAS SOBRE LOS INFORMES DE EJECUCIÓN

- ✓ RDC 1303/2013 – artículos 50 y 111
- ✓ Reglamento de Ejecución (UE) 2015/207 – Modelo de los informes de ejecución

## 2 CLASES DE INFORME EN EL PERIODO 2014-2020

- ✓ **Informes abreviados**, en los que rige un sistema simplificado de información, centrados en la presentación de los **datos cuantitativos de la ejecución** del programa en el año precedente a la de su presentación.

El Informe de este año: IEA 2017

- ✓ **Informes anuales estratégicos**, con un carácter más completo y un enfoque de análisis más estratégico de la ejecución

IEA 2016 (presentado en 2017)

IEA 2018 (a presentar en 2019)

## ✓ Reglamento de Ejecución (UE) 2015/207 – Modelo de los informes de ejecución

### CONTENIDOS INFORMES ABREVIADOS

#### PARTE A - apartados que son de aplicación en el PO regional:

Apdo. 1 Identificación del IEA.

Apdo. 2 Visión general del PO

Apdo. 3.1 Visión general de la Ejecución por Eje Prioritario

Apdo. 3.2 Cuadros de Indicadores comunes y específicos


Apdo. 3.3 Información del Marco de Rendimiento

Apdo. 3.4 Datos financieros.

Apdo. 4 Síntesis de las evaluaciones.

Apdo. 6 Cuestiones que afectan al rendimiento del PO

Apdo. 7. Resumen para el ciudadano (Anexo diferenciado con diferente formato)



No procede todos los contenidos definidos en el Reglamento

**No corresponde en este informe la PARTE B y C definidas en el Reglamento 2015/207**



UNIÓN EUROPEA  
Fondo Social Europeo  
El FSE invierte en tu futuro



Castilla-La Mancha



GOBIERNO  
DE ESPAÑA

MINISTERIO  
DE EMPLEO  
Y SEGURIDAD SOCIAL

# II.

## Visión general de la ejecución del Programa

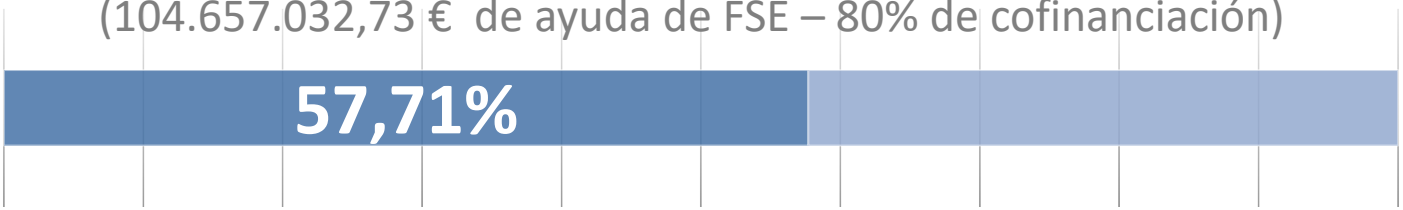
# II. Visión general de la Ejecución del PO



Hasta el 31/12/2017 y con los datos disponibles...

**51**  
operaciones  
seleccionadas

**136,651,181,61 € Total Subvencionable**  
(104.657.032,73 € de ayuda de FSE – 80% de cofinanciación)




**39.477** personas participantes

**60,57%**

Personas con empleo. 12,90%

Personas inactivas. 21,13%

Personas desempleadas. 65,98%



**4.023** Personas en riesgo o situación de exclusión en el Eje 2.



**5.323 pymes** apoyadas

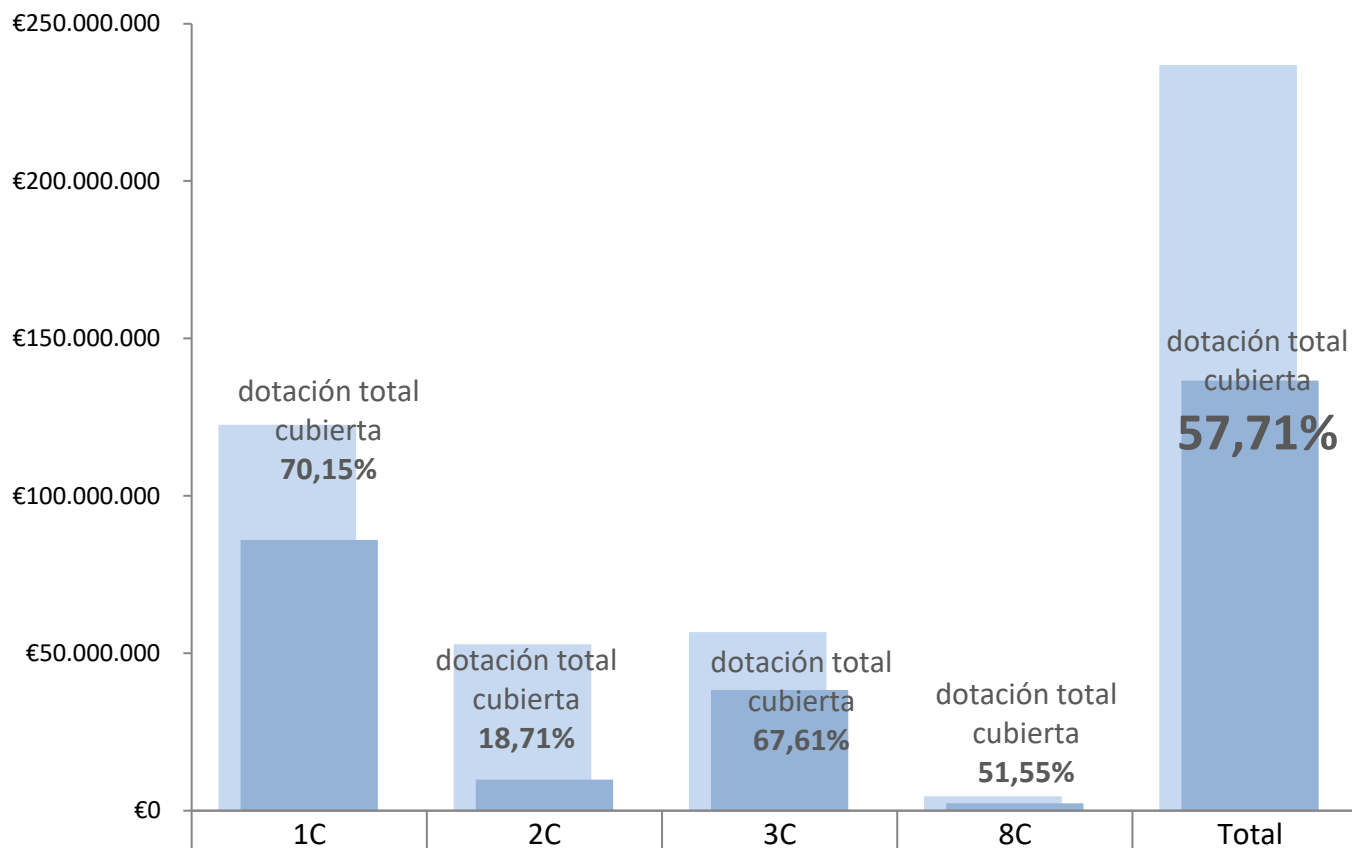


**6.558** Personas que obtienen una cualificación

## II. Visión general de la Ejecución del PO



### Datos financieros operaciones seleccionadas – PO y Eje

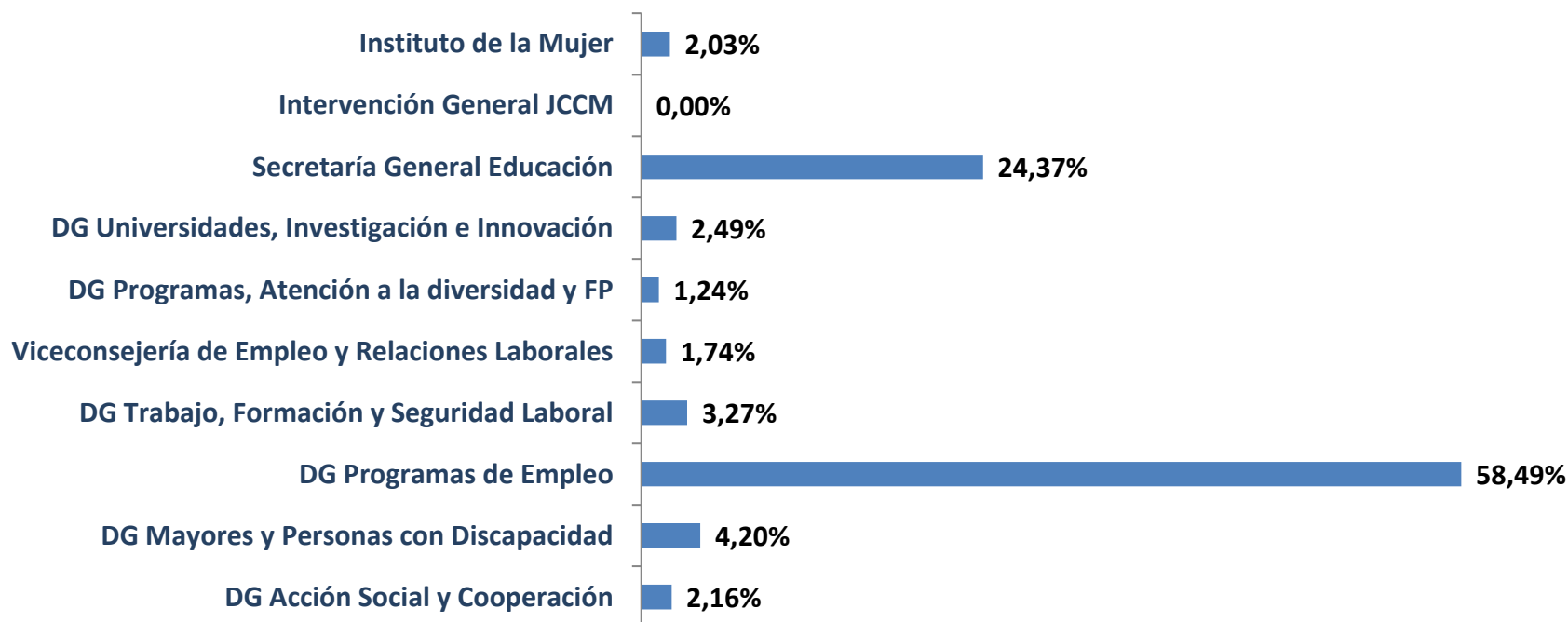


	1C	2C	3C	8C	Total
Programación - Financiación total (FSE+CLM)	€122.606.234	€52.820.330	€56.754.060	€4.625.000	€236.805.624
Coste total subvencionable operaciones seleccionadas (FSE+CLM)	86.010.850,66	9.884.571,16	38.371.748,73	2.384.011,06	136.651.181,61 €
dotación total cubierta	70,15%	18,71%	67,61%	51,55%	57,71%



# Datos financieros por Entidad Beneficiaria

## % Coste Total Seleccionado PO x Entidad Beneficiaria

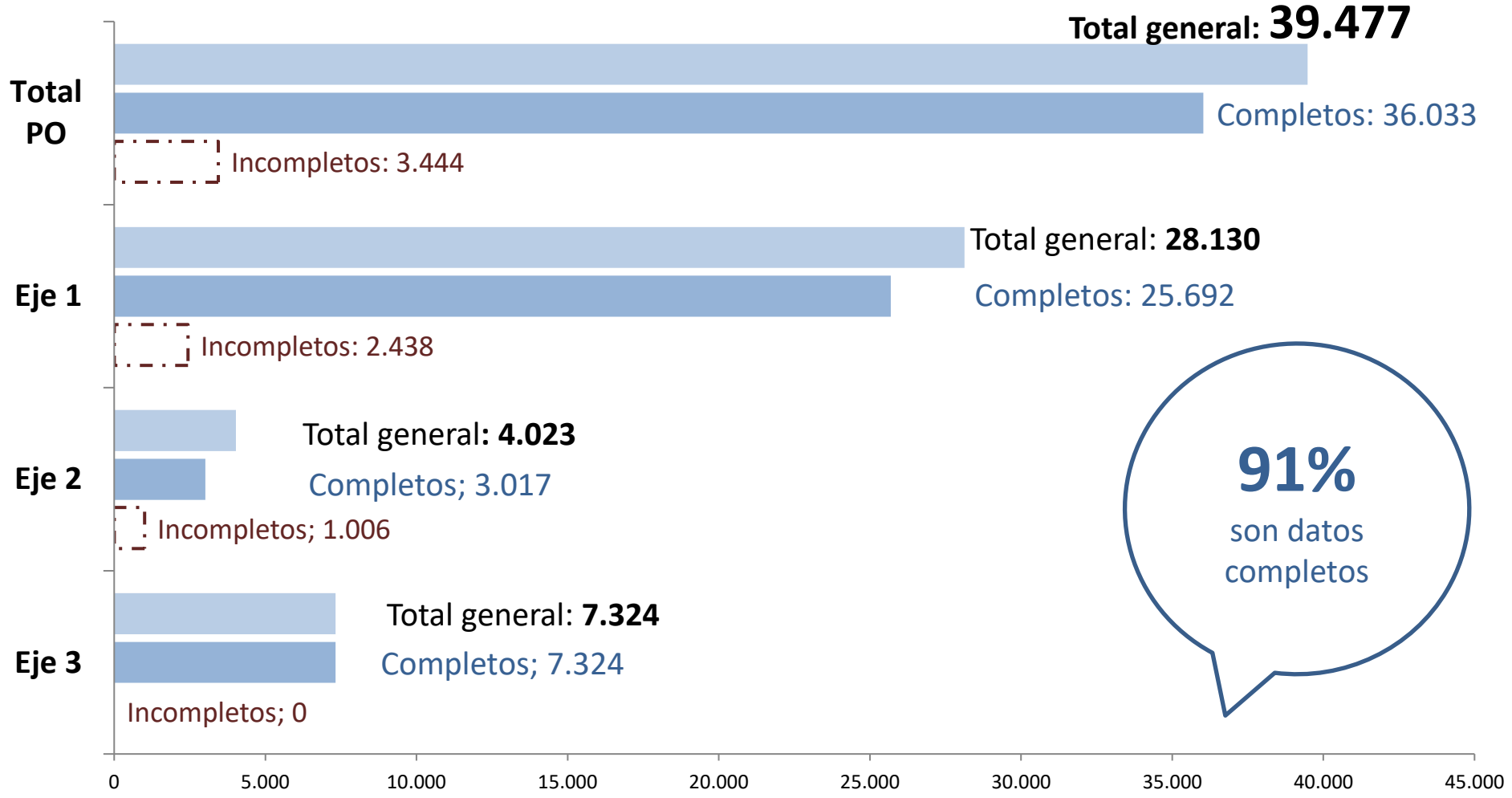


✓ Por entidad beneficiaria se observa que es la DG de Programas de Empleo es la que más coste subvencionable concentra (58,49%), seguida de la Secretaría General de Educación (24,37%).

# II. Visión general de la Ejecución del PO



## Personas Participantes registradas





UNIÓN EUROPEA  
Fondo Social Europeo  
El FSE invierte en tu futuro



Castilla-La Mancha



GOBIERNO  
DE ESPAÑA

MINISTERIO  
DE EMPLEO  
Y SEGURIDAD SOCIAL

# III.

## Información clave sobre la ejecución por Eje Prioritario



UNIÓN EUROPEA  
Fondo Social Europeo  
El FSE invierte en tu futuro



Castilla-La Mancha



GOBIERNO  
DE ESPAÑA

MINISTERIO  
DE EMPLEO  
Y SEGURIDAD SOCIAL

# Eje Prioritario 1

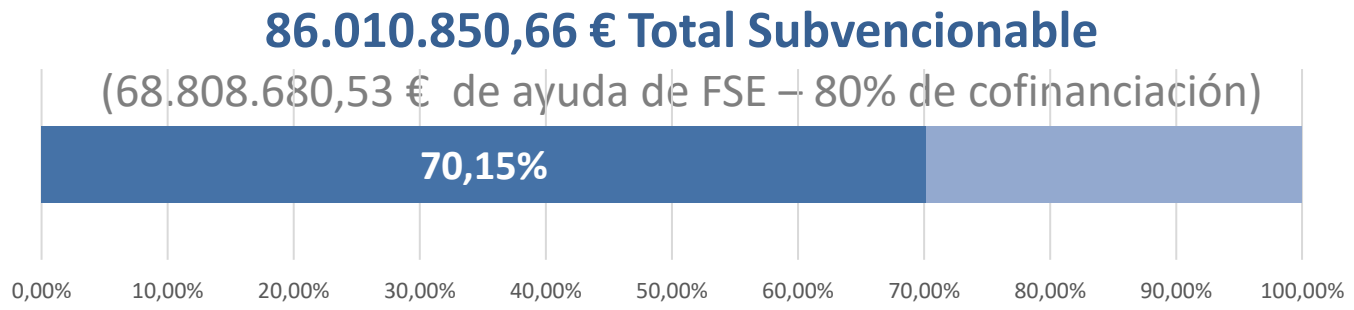
Fomento del empleo sostenible  
y de calidad y de la movilidad laboral

# Eje 1 – Empleo

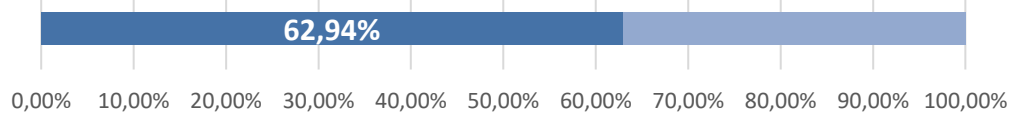


Es el Eje que **mayor número de operaciones** y coste subvencionable concentra

**19**  
operaciones  
seleccionadas



En el Eje 1 se concentra el **62,94%** del coste total subvencionable seleccionado a 31/12/2017 en el PO.



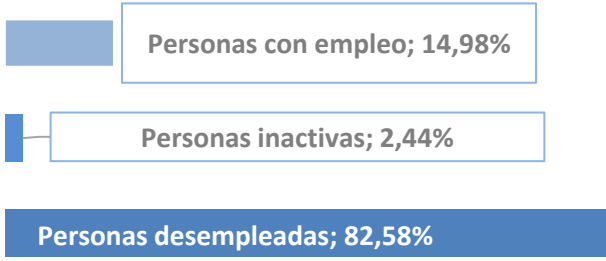
**28.130** personas participantes



**66,22%**



**5.323 pymes** apoyadas

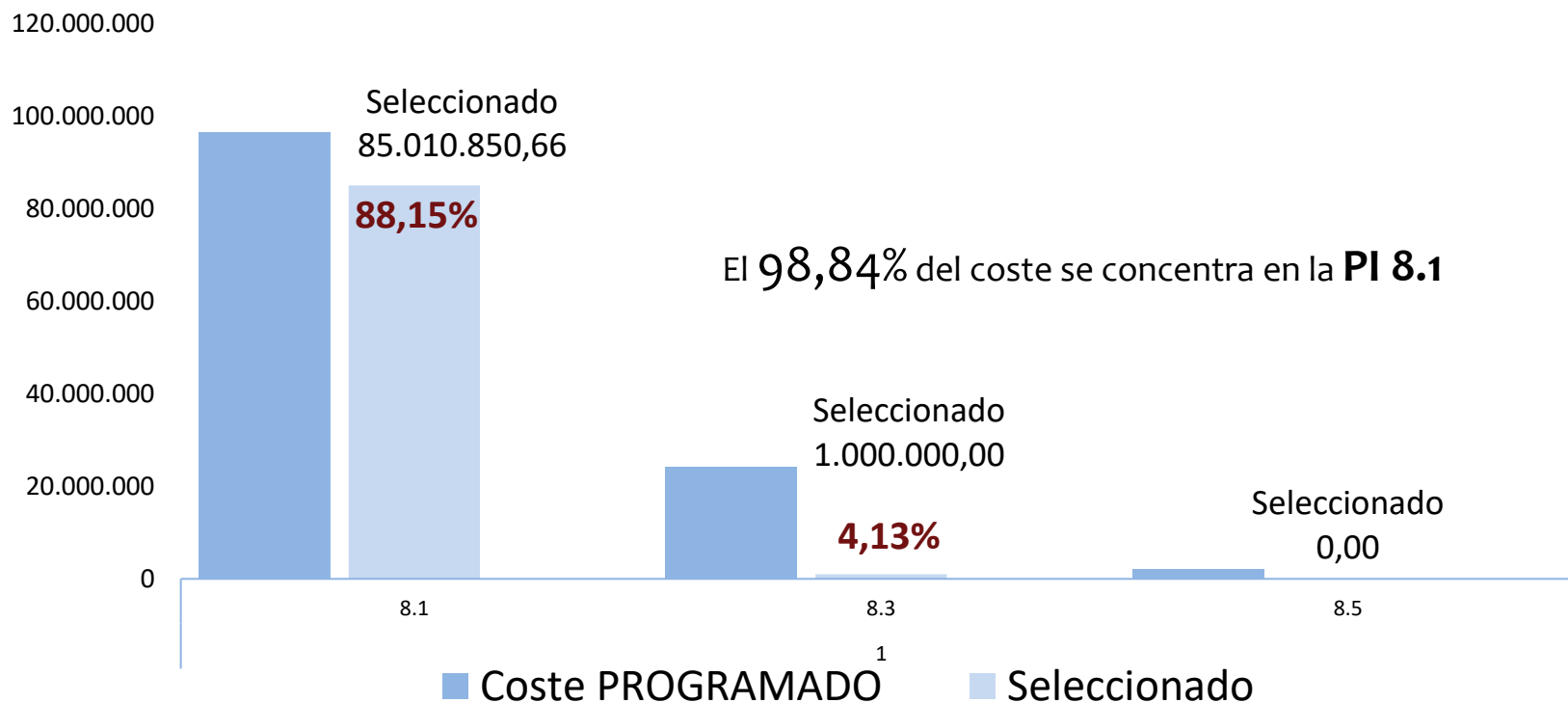


541 Personas que obtienen una cualificación



3.859 Personas que se insertan

## CTE Seleccionado / CTE Programado según PI



- ✓ En la PI 8.3 en 2018 se ha previsto nuevas operaciones para fomentar el autoempleo.
- ✓ Las actuaciones programadas en la PI 8.5 no se han implementado con cargo al PO, ya que han tenido otra fuente de **financiación**.
- ✓ **Necesidad de plantear una reprogramación en este Eje**, para concentrar las inversiones en aquellas actuaciones que permitan alcanzar los objetivos del PO. PO.



## ✓ Operaciones desarrolladas o en desarrollo **durante 2017 (1/2):**

- Acciones de **orientación y asesoramiento** laboral (OE 8.1.1).

20 **Servicios de asesoramiento laboral** en Centros de la Mujer. Nuevas convocatorias 2017 y 2018.  
1.924 mujeres atendidas.

- Fomento de la **contratación de carácter estable** de las personas desempleadas y/o demandantes de empleo (OE 8.1.3).

**Convocatoria de subvenciones 2014 y 2015 para la formalización contratos indefinidos** : nuevas contrataciones en 2017 por sustitución.

**Nuevo Convenio 2017 con la Fundación Parque científico y tecnológico de CLM**: 14 investigadores/as (36% mujeres).

- ✓ **Operaciones desarrolladas o en desarrollo durante 2017 (2/2):**
  - Mejora de la empleabilidad por medio de la **adquisición de experiencia laboral** (OE 8.1.5).

**Nueva convocatoria 2017** del Plan Extraordinario de Empleo de CLM, contratación de personas desempleadas por parte de entidades locales o entidades sin ánimo de lucro

Proyectos aún no finalizados de los que no se disponen de datos.

A nivel acumulado se ha facilitado la contratación de 10.538 personas (51,45% mujeres)



## Indicadores de productividad Prioridades de Inversión Eje 1

PI	Id.	Indicador	META 2023 T	Valor observado T	% consecución
8.1	(CO01)	Desempleados, incluidos de larga duración	45.152	<b>20.576</b>	45,57%
8.3	(CO01)	Desempleados, incluidos de larga duración	24.793	<b>640</b>	2,58%
8.3	(EO03)	Proyectos empresariales desarrollados	500	<b>0</b>	0,00%
8.5	(CO05)	Personas con empleo, incluidos los trabajadores por cuenta propia	2.967	<b>0</b>	0,00%

Hito 2018 T	% Hito 2018 T
8.836	232,87%
4.850	13,20%
98	0,00%
580	0,00%

- ✓ Se registra un grado de **avance positivo en relación con las personas desempleadas** previstas atender en la PI 8.1
- ✓ No se han seleccionado ni ejecutado operaciones vinculadas a los indicadores EO03 Y CO05 de las PI 8.3 y 8.5, por lo que estos se encuentran sin ejecución.



UNIÓN EUROPEA  
Fondo Social Europeo  
El FSE invierte en tu futuro



Castilla-La Mancha



GOBIERNO  
DE ESPAÑA

MINISTERIO  
DE EMPLEO  
Y SEGURIDAD SOCIAL

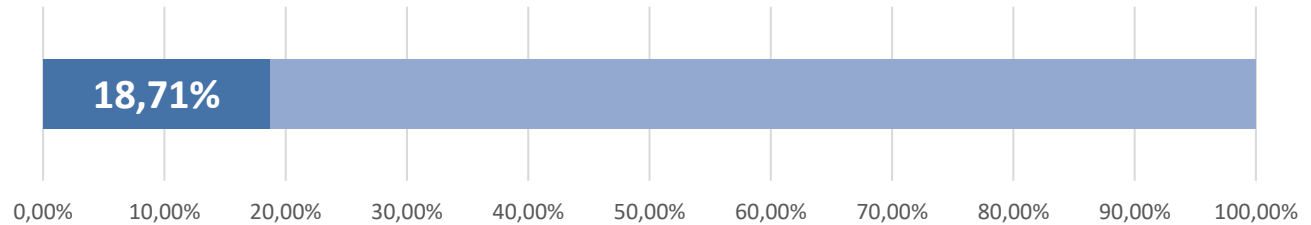
# Eje Prioritario 2

Promover la inclusión social, luchar contra la pobreza y cualquier otra forma de discriminación

Hasta el 31/12/2017 y con los datos disponibles...

**16**  
operaciones  
seleccionadas

**9.884.571,16 € Total Subvencionable**  
(7.907.656,93 € de ayuda de FSE – 80% de cofinanciación)



**4.023** personas participantes

**58,96%**

Personas con empleo; 11,00%

Personas inactivas; 38,05%

Personas desempleadas; 50,94%

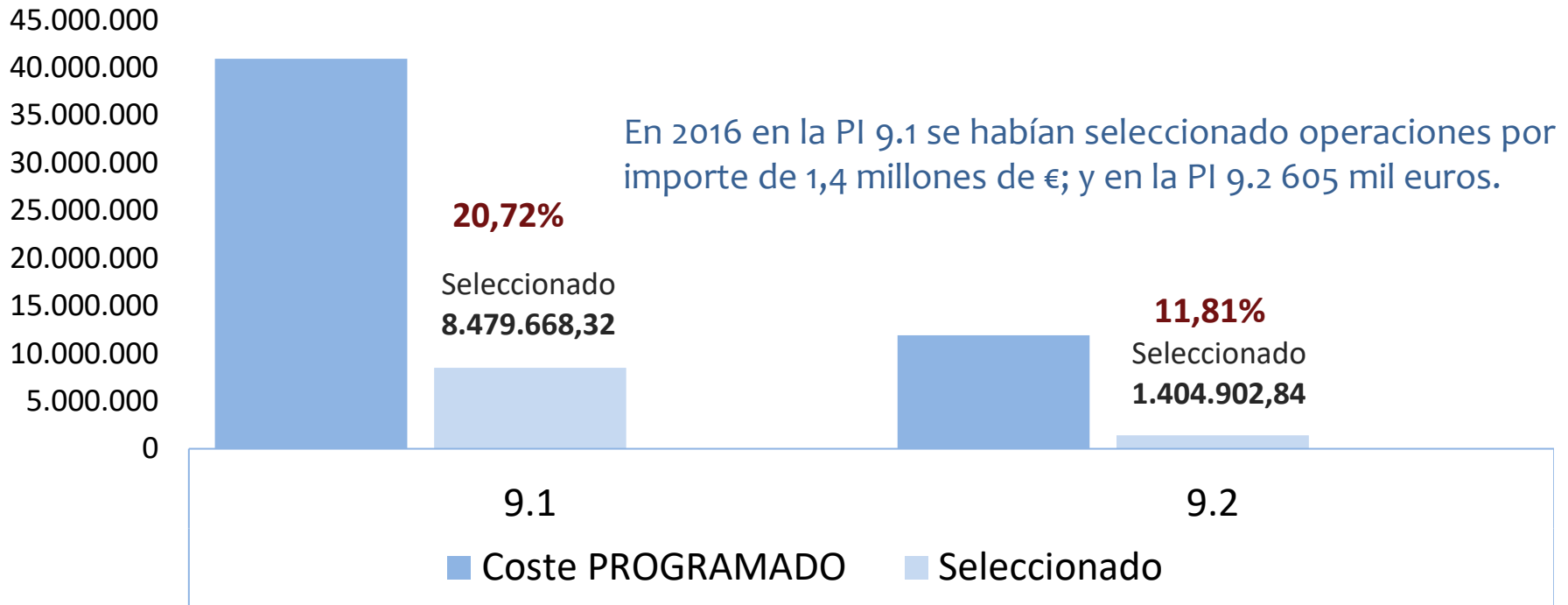


**35%** de las personas con datos completos obtienen un resultado: se integran buscando trabajo, se integran en los sistemas de educación o formación, obtienen una cualificación u obtienen un empleo

0,00% 10,00% 20,00% 30,00% 40,00% 50,00% 60,00%

- ✓ **2017** ha sido un **año decisivo** para la aprobación y puesta en marcha de muchas de las medidas programadas en el Eje 2.

### CTE Seleccionado / CTE Programado según PI



- ✓ No obstante, en los próximos años será muy importante **seguir avanzando** en el desarrollo de las medidas de este Eje, en particular a través de las medidas implementadas por la DG de Acción Social y Cooperación.

### ✓ Operaciones desarrolladas o en desarrollo **durante 2017 (1/2):**

**Mejora de la inserción Sociolaboral de las personas en situación o riesgo de exclusión social (OE 9.1.1).**

#### ○ **Servicios de capacitación socio-laboral para personas con discapacidad.**

**DG de Mayores y Personas con Discapacidad** Nuevas convocatorias **2017** y 2018 - Subvenciones entidades privadas de iniciativa social.

443 personas atendidas en proyectos desarrollados en 2017 (43,12% mujeres)

#### ○ **Programa CREA de proyectos de formación y empleo en empresas.**

**DG de Trabajo, Formación y Seguridad Laboral.** Iniciado en **2017**.

No han finalizado los proyectos (sin datos de personas participantes).



### ✓ Operaciones desarrolladas o en desarrollo **durante 2017 (2/2):**

#### ○ Marco de Concertación con entidades Locales (OE 9.1.1 y 9.2.1).

Convenios en 2017 y 2018.

Creación de equipos técnicos de inclusión, servicios de mediación socio-educativa con personas de comunidades marginadas y proyectos de intervención en barrios o zonas desfavorecidas.

#### ○ Subvenciones para el desarrollo de proyectos de Inclusión Social por parte de entidades privadas de iniciativa social (OE 9.1.1 y 9.2.1).

Nuevas convocatorias en 2017 y 2018.

**1.379 personas atendidas** en proyectos en desarrollo en 2017 (56,20% mujeres).

## Indicadores de productividad Prioridades de Inversión Eje 2

PI	Id.	Indicador	META 2023 T	Valor observado T	% consecución	Hito 2018 T	% Hito 2018 T
9.1	(EO01)	Participantes en situación o riesgo de exclusión social	14.112	<b>1.767</b>	12,52%	2.761	64,00%
9.2	(EO16)	Personas pertenecientes a comunidades marginadas, como la de la población romaní, que participan en acciones integrales.	6.970	<b>1.250</b>	17,93%	1.364	91,64%

- ✓ Balance **positivo de la evolución para la consecución de los objetivos** previstos en el Eje 2, por el importante **impulso dado en 2016 y 2017** para la selección e implementación de los proyectos cofinanciados.

Se esperar agregar **nuevos datos de los proyecto aún no finalizados**, así como de las **personas con datos incompletos**, objeto de validación en estos momentos.



UNIÓN EUROPEA  
Fondo Social Europeo  
El FSE invierte en tu futuro



Castilla-La Mancha



GOBIERNO  
DE ESPAÑA

MINISTERIO  
DE EMPLEO  
Y SEGURIDAD SOCIAL

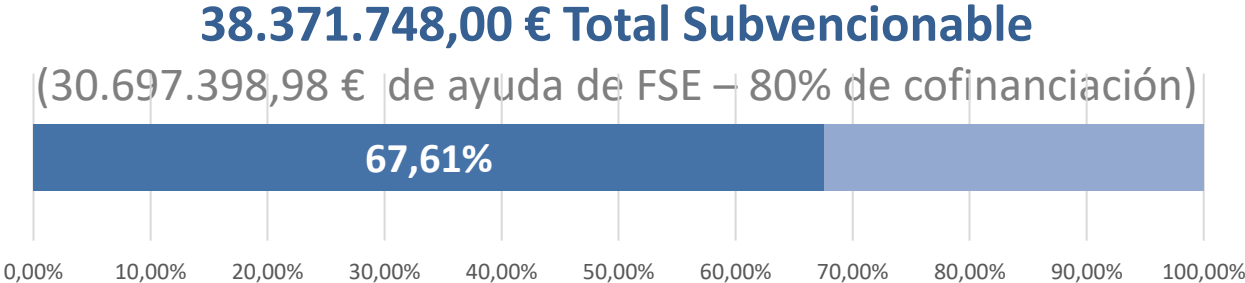
# Eje Prioritario 3

Inversión en educación, formación y mejora de las competencias profesionales y el aprendizaje permanente.



Hasta el 31/12/2017 y con los datos disponibles...

**12**  
operaciones  
seleccionadas



**7.324** personas participantes



**39,76%**

Personas con empleo; 6,38%

Personas inactivas; 79,70%

Personas desempleadas; 13,93%

0,00% 10,00% 20,00% 30,00% 40,00% 50,00% 60,00% 70,00% 80,00%

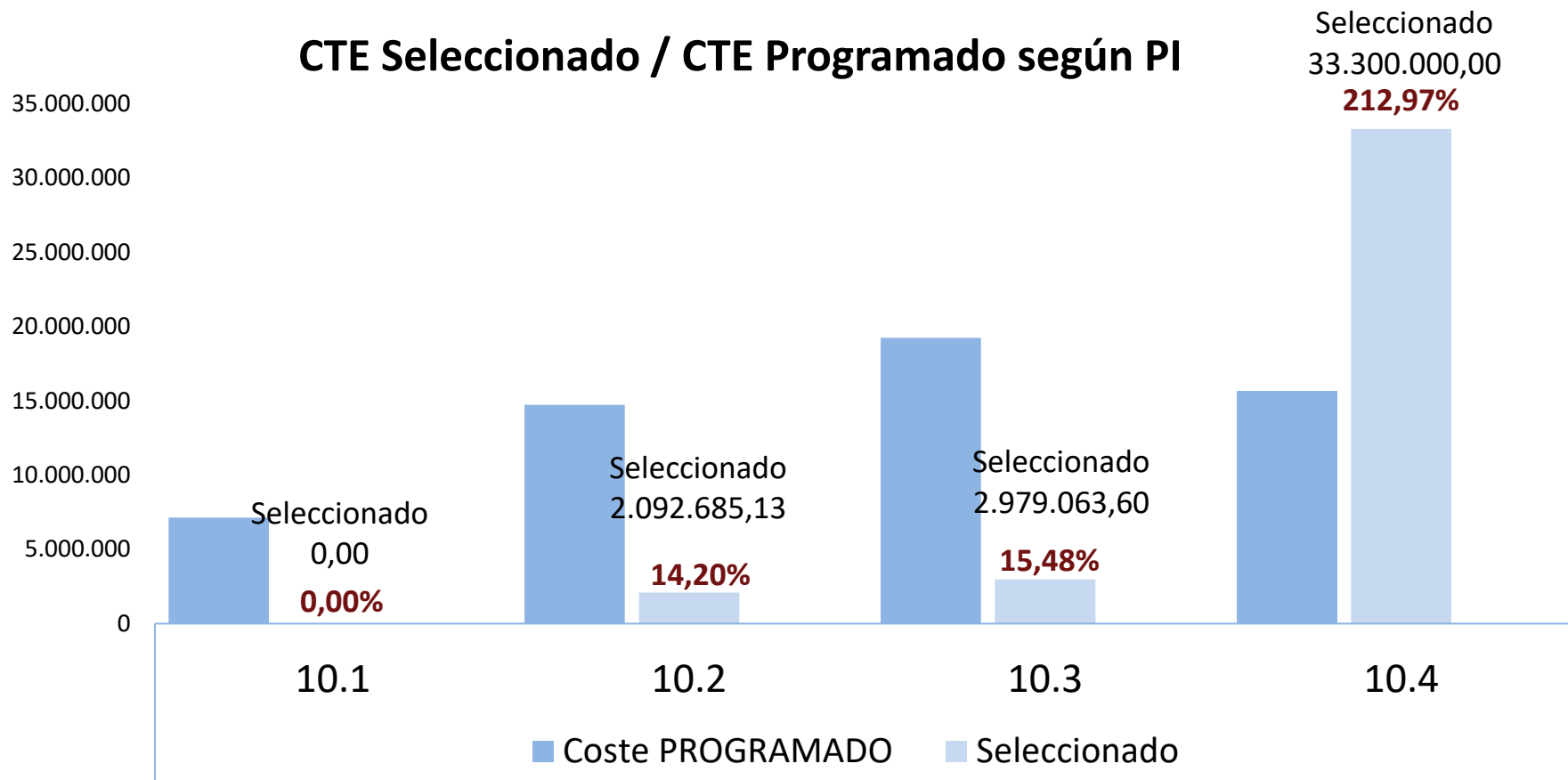


5.757 Personas que obtienen una cualificación (78,60% del alumnado)



471 Personas que se insertan

## CTE Seleccionado / CTE Programado según PI



- ✓ Desigual puesta en marcha de las actuaciones previstas según PI.
- ✓ **Necesidad de plantear una reprogramación en este Eje**, para concentrar las inversiones en aquellas actuaciones que permitan alcanzar los objetivos del PO.



### ✓ Operaciones desarrolladas o en desarrollo **durante 2017 (1/2):**

- Ayudas para la **formación de personal investigador pre-doctoral** (OE 10.2.1).

Continuidad contratos pre-doctorales (2016-2018): 19 investigadores/as (47,37%)

- **Programa regional de fomento y apoyo al bilingüismo** (OE 10.3.1)

Cursos de idiomas en el extranjero alumnos 3º y 4º ESO y 1º de Bachillerato: 227 jóvenes (74,89% mujeres)

Programas de Auxiliares de Conversación: curso 2016-2017: 114 auxiliares en centros de educación.

- **Programa de capacitación digital para personas mayores de 55 años** (OE 10.3.1).

Convocatoria 2017 Proyectos CapacitaTIC+55: 1.056 personas (61,08% mujeres)



- ✓ **Operaciones desarrolladas o en desarrollo durante 2017 (2/2):**
  - **Reconocimiento de las competencias** adquiridas por experiencia laboral o vías no formales de formación – Programa ACREDITA (OE 10.3.2).

Convocatoria 2017: 2.075 plazas.

Proceso no finalizado.
  - **Ciclos Formación Profesional de Grado Medio y Superior asociados a la RIS3** – Curso 2016-2017 (OE 10.4.1).

4.798 alumnos/as (28,33% mujeres).

El 70,61% logra promocionarse al siguiente curso u obtiene la titulación.

## Indicadores de productividad Prioridades de Inversión Eje 3

PI	Id.	Indicador	META 2023 T	Valor observado T	% consecución	Hito 2018 T	% Hito 2018 T
10.1	(CO09)	Personas con estudios de enseñanza primaria (CINE 1) o primer ciclo de educación secundaria (CINE 2)	12.538	0	0,00%	2.453	0,00%
10.2	(CO11)	Personas con enseñanza superior o terciaria (CINE 5 a 8)	354	49	13,84%	69	71,01%
10.3	(CO01)	Desempleados, incluidos de larga duración	3.735	990	26,51%	732	135,25%
10.3	(CO03)	Personas inactivas	5.875	1.039	17,69%	1.150	90,35%
10.3	(CO05)	Personas con empleo, incluidos los trabajadores por cuenta propia	17.950	448	2,50%	3.512	12,76%
10.3	(EO14)	Nº de personas evaluadas	18.410	0	0,00%	3.602	0,00%
10.4	(CO09)	Personas con estudios de enseñanza primaria (CINE 1) o primer ciclo de educación secundaria (CINE 2)	3.135	2.365	75,44%	613	385,81%
10.4	(CO10)	Personas con segundo ciclo de educación secundaria (CINE 3) o educación postsecundaria (CINE 4)	3.448	2.071	60,06%	674	307,27%
10.4	(EO30)	Número de alumnos en FP Dual	4.000	0	0,00%	783	0,00%

- ✓ Problema **falta de ejecución de algunas actuaciones** de lucha contra el abandono escolar (PI 10.1), falta finalización programa ACREDITA, menor ejecución de las actuaciones dirigidas a personas con empleo (Ej.: programa bilingüismo docentes).



UNIÓN EUROPEA  
Fondo Social Europeo  
El FSE invierte en tu futuro



Castilla-La Mancha




GOBIERNO  
DE ESPAÑA

MINISTERIO  
DE EMPLEO  
Y SEGURIDAD SOCIAL

# Eje Prioritario 8

## Asistencia Técnica

### Coste total subvencionable (según operaciones seleccionadas):



Intervienen como entidades beneficiarias de este Eje:

- Viceconsejería de Empleo y Relaciones Laborales.
- Intervención General

### ✓ Tipo de intervenciones desarrolladas en 2017:

Desarrolladas desde la **Viceconsejería de Empleo y Relaciones Laborales**, en coordinación con las entidades beneficiarias.

- **Sistema informático que soporta la pista de auditoría** del gasto cofinanciado por el FSE.  
Módulo de gestión de fondos estructurales 2014/2020 - Tar€a.
- **Sistema informático para la recogida de indicadores del FSE.**
- Proceso de **selección y seguimiento de operaciones, proyectos y gastos** - Tar€a.
- **Verificaciones in situ:** 30 proyectos visitados en 2017.
- **Verificaciones Administrativas:** muestra 10% del gasto presentado a cofinanciación.
- Tareas de **coordinación, orientación y asesoramiento** a las entidades beneficiarias.
- **Reuniones, jornadas de trabajo y cursos de formación** con las entidades beneficiarias.
- Acciones de desarrollo de la **Estrategia de Comunicación**. Desarrollo de la **pag. web de FEE**
- Labores de **apoyo, análisis y comprensión de las OCS**. **Proyectos de -50.000 €**
- Presentación de la **primera declaración de gasto** ante la Autoridad de Gestión por importe de **20.733.305,40 €**.



## Indicadores de productividad del Eje 8

Id.	Indicador	Valor observado T
AT01	Verificaciones in situ	38
AT02	Estudios y evaluaciones relacionadas con el programa operativo	19
AT05	Acciones de información y comunicación incluidas en la Estrategia de Comunicación 2014-2020	174

## Indicadores de resultados del Eje 8

Id.	Indicador	META 2023 T	Valor observado T	% consecución
ATR1	Porcentaje de gasto cubierto por verificaciones in situ.	15%	4%	27%
ATR2	Porcentaje de recomendaciones propuestas en las evaluaciones realizadas que son atendidas.	75%	80%	107%
ATR3	Porcentaje de colectivo del programa operativo que conocen las actuaciones cofinanciadas gracias a las campañas.	68%	0%	0%

✓ ATR3: con la evaluación de la Estrategia de Comunicación prevista en 2019.



UNIÓN EUROPEA  
Fondo Social Europeo  
El FSE invierte en tu futuro



Castilla-La Mancha



GOBIERNO  
DE ESPAÑA

MINISTERIO  
DE EMPLEO  
Y SEGURIDAD SOCIAL

# IV.

## Situación del riesgo de descompromiso de la N+3

## REGLA N+3 (descompromiso automático)

### Art. 136 del Reglamento de Disposiciones Comunes 1303/2013

La Comisión **liberará** en un programa operativo la parte del importe que, a **31** de diciembre del tercer ejercicio financiero siguiente a aquel en que se haya contraído el **compromiso presupuestario** correspondiente al programa operativo, no se haya **utilizado** para el **pago de la prefinanciación inicial y anual** y los **pagos intermedios**, o con respecto a la cual no se haya presentado conforme al artículo 131 una **solicitud de pago** elaborada de acuerdo con el artículo 135.

## CONTABILIDAD DE LA AYUDA FSE DECLARADA A LA AG 1/2

Compromiso Inicial (2015) 34.838,506 €

Prefinanciación Inicial + Anual - 19.365.964 €

**Liberación 31/12/2018 : 15.472.542 €**

Presentación de gastos a la  
Autoridad de Gestión en 2017 16.586.644 €

Diferencia + 1.114.102 €

Grado de absorción del compromiso 2015 **107,2%**



## CONTABILIDAD DE LA AYUDA FSE DECLARADA A LA AG 2/2

Previsión de certificación (2018) + 25.840.000 €

Importe total presentado a cofinanciación 2017+2018 42.426.644 €

---

Grado de absorción del compromiso 2015 **274,21 %**



UNIÓN EUROPEA  
Fondo Social Europeo  
El FSE invierte en tu futuro



Castilla-La Mancha



GOBIERNO  
DE ESPAÑA

MINISTERIO  
DE EMPLEO  
Y SEGURIDAD SOCIAL

# V.

## Cuestiones que afectan al Marco de Rendimiento del programa Operativo.

## RESERVA DE RENDIMIENTO Y MARCO DE RENDIMIENTO

### Art. 20 y ss. del Reglamento de Disposiciones Comunes 1303/2013

- FFEE se orientan hacia la consecución de resultados.
- Establecimiento de una **Reserva de Rendimiento** para los programas operativos que está condicionada a la consecución de **resultados mínimos** en términos financieros y de ejecución física definidos a nivel de Eje Prioritario (**Marco de rendimiento**)
- Los objetivos del Marco de rendimiento se establecen para el **año 2018 ( hitos)** y el año **2023 ( Meta)**
- **Examen del rendimiento** en **2019** para determinar la consecución del marco de rendimiento correspondiente al hito 2018.
- Si se **cumple el marco de rendimiento** se produce una asignación definitiva de la reserva a la prioridad.

# Reserva de rendimiento



UNIÓN EUROPEA  
Fondo Social Europeo  
El FSE invierte en tu futuro




Castilla-La Mancha



GOBIERNO DE ESPAÑA


MINISTERIO DE EMPLEO Y SEGURIDAD SOCIAL

Año	Asignación Principal	Reserva de rendimiento
2014	-	
2015	34.838.506,00	2.223.734,00
2016	29.335.249,00	1.873.739,00
2017	27.553.565,00	1.758.738,00
2018	28.157.172,00	1.797.266,00
2019	28.772.839,00	1.836.564,00
2020	29.400.499,00	1.876.628,00
<b>Totales</b>	<b>178.057.830,00</b>	<b>11.366.669,00</b>



**Plan de Financiación del Programa Operativo.**

**Reserva de Rendimiento por EP**



Eje Prioritario	Reserva de Rendimiento
1C Fomento del Empleo Sostenible	6.002.329,00
2C Promover la Inclusión Social y Lucha contra la Pobreza	2.585.880,00
3C Inversión en Educación y Formación	2.778.460,00
8C Asistencia Técnica	-
<b>Totales</b>	<b>11.366.669,00</b>



# Marco de rendimiento





**Marco de Rendimiento** garantiza que los FFEE se **orienten hacia la obtención de resultados**.

El logro de los **hitos** se evaluará en 2019 y formará la base para la asignación de **la reserva de rendimiento**, cuantía de entre el 5 y el 7% de la asignación destinada a cada PI= **11.366.669 €**.



Eje Prioritario	Indicador	Hito 2018			Meta 2023			Reserva de rendimiento	
		Hombres	Mujeres	Total	Hombres	Mujeres	Total	%	Total €
Eje 1C	(F1) Indicador Financiero.	—	—	<b>23.502.781 €</b>	—	—	<b>122.606.234 €</b>	6,12%	<b>6.002.329</b>
	(CO01) <b>Desempleados</b> , incluidos de larga duración.	5.270	8.416	<b>13.686</b>	26.925	43.020	<b>69.945</b>		
Eje 2C	(F1) Indicador Financiero.	—	—	<b>7.354.037 €</b>	—	—	<b>52.820.330 €</b>	6,12%	<b>2.585.880</b>
	(EO01) <b>Personas en situación o riesgo de exclusión social</b> .	1.164	1.598	<b>2.762</b>	5.949	8.163	<b>14.112</b>		
Eje 3C	(F1) Indicador Financiero.	—	—	<b>6.413.184 €</b>	—	—	<b>56.754.060 €</b>	6,12%	<b>2.778.460</b>
	(CO09) <b>Personas con estudios de enseñanza primaria o secundaria</b>	2.080	986	<b>3.066</b>	10.629	5.044	<b>15.673</b>		
	(CO11) <b>Personas con enseñanza superior o terciaria (CINE 5 a 8)</b> .	28	41	<b>69</b>	144	210	<b>354</b>		
	(EO30) <b>Nº de alumnos en FP Dual</b> .	470	313	<b>783</b>	2.400	1.600	<b>4.000</b>		

## Indicadores Financieros (F1)

Etiquetas de fila	CTE Hito 2018	 COSTE DECLARADO A LA AG en 2017	% declar./ Hito2018	 Coste Previsto declarar en 2018	% declarado + previsto declarar / Hito 2018
1C	23.502.780,99 €	20.733.305,40 €	88,22%	6.000.000,00	114%
2C	7.354.036,88 €		0,00%	6.300.000,00	86%
3C	6.413.183,99 €		0,00%	20.000.000,00	312%
Total general	37.270.001,86 €	20.733.305,40 €	55,63%	32.300.000,00	142,29%



## Indicadores de Productividad/Realización

EJE	Id.	Indicador	Hito 2018			Valor observado acumulado IEA2017			Coeficiente logros		
			T	H	M	T	H	M	T	H	M
1C	(CO01)	Desempleadas, incluidos de larga duración	13.686	5.270	8.416	21.216	7.351	13.865	155,02%	139,49%	164,75%
2C	(EO01)	Participantes en situación o riesgo de exclusión social	2.761	1.164	1.598	1.767	698	1.069	64,00%	59,97%	66,90%
3C	(CO09)	Personas con estudios de enseñanza primaria (CINE 1) o primer ciclo de educación secundaria (CINE 2)	3.066	2.080	986	3.880	2.304	1.576	126,55%	110,77%	159,84%
3C	(CO11)	Personas con enseñanza superior o terciaria (CINE 5 a 8)	69	28	41	690	386	304	1000,00%	1378,57%	741,46%
3C	(EO30)	Número de alumnos en FP Dual	783	470	313	0	0	0	0,00%	0,00%	0,00%





UNIÓN EUROPEA  
Fondo Social Europeo  
El FSE invierte en tu futuro



Castilla-La Mancha



GOBIERNO  
DE ESPAÑA

MINISTERIO  
DE EMPLEO  
Y SEGURIDAD SOCIAL

# Gracias por su atención

**Carlos Miguel Sánchez**

Viceconsejería de Empleo y Relaciones Laborales

Jefe de Servicio de FSE

[carlosmiguel@jccm.es](mailto:carlosmiguel@jccm.es)